

6870

騰雲科技服務股份有限公司及子公司
合併財務報告暨會計師核閱報告
民國一一一年一月一日至六月三十日
及民國一一〇年一月一日至六月三十日

公司地址：新北市汐止區新台五路1段99號11樓之11
公司電話：(02)2697-3968

合併財務報告

目 錄

項 目	頁 次
一、封面	1
二、目錄	2
三、會計師核閱報告	3
四、合併資產負債表	4-5
五、合併綜合損益表	6
六、合併權益變動表	7
七、合併現金流量表	8
九、合併財務報表附註	
(一) 公司沿革	9
(二) 通過財務報告之日期及程序	9
(三) 新發布及修訂準則及解釋之適用	9-11
(四) 重大會計政策之彙總說明	12-27
(五) 重大會計判斷、估計及假設不確定性之主要來源	27-28
(六) 重要會計項目之說明	28-47
(七) 關係人交易	47-51
(八) 質押之資產	51
(九) 重大或有負債及未認列之合約承諾	51
(十) 重大之災害損失	51
(十一) 重大之期後事項	51
(十二) 其他	52-60
(十三) 附註揭露事項	
1. 重大交易事項相關資訊	60、63-65
2. 轉投資事業相關資訊	61、66
3. 大陸投資資訊	61、67
4. 主要股東資訊	61、68
(十四) 部門資訊	61-62

會計師核閱報告

騰雲科技服務股份有限公司 公鑒：

前言

騰雲科技服務股份有限公司及其子公司民國一一一年六月三十日及民國一一〇年六月三十日之合併資產負債表，暨民國一一一年及一一〇年一月一日至六月三十日之合併綜合損益表、合併權益變動表及合併現金流量表，暨合併財務報表附註(包括重大會計政策彙總)，業經本會計師核閱竣事。依證券發行人財務報告編製準則暨經金融監督管理委員會認可並發布生效之國際會計準則第三十四號「期中財務報導」編製允當表達之合併財務報表係管理階層之責任，本會計師之責任係依據核閱結果對合併財務報表作成結論。

範圍

本會計師係依照審計準則公報第六十五號「財務報表之核閱」執行核閱工作。核閱合併財務報表時所執行之程序包括查詢(主要向負責財務與會計事務之人員查詢)、分析性程序及其他核閱程序。核閱工作之範圍明顯小於查核工作之範圍，因此本會計師可能無法察覺所有可藉由查核工作辨認之重大事項，故無法表示查核意見。

結論

依本會計師核閱結果，並未發現上開合併財務報表在所有重大方面有未依照證券發行人財務報表編製準則暨金融監督管理委員會認可並發布生效之國際會計準則第三十四號「期中財務報導」編製，致無法允當表達騰雲科技服務股份有限公司及其子公司民國一一一年六月三十日及民國一一〇年六月三十日之合併財務狀況，與民國一一一年及一一〇年一月一日至六月三十日之合併財務績效及合併現金流量之情事。

安永聯合會計師事務所


主管機關核准辦理公開發行公司財務報告

核准簽證文號：(97)金管證六字第0970038990號

(106)金管證審字第1060027042號

黃建澤

黃建澤




會計師：

馬君廷

馬君廷



中華民國一一一年八月八日



騰雲科技服務股份有限公司及子公司

民國一〇一一年六月三十日、一〇一〇年十二月三十一日及一〇一〇年六月三十日
(民國一〇一一年及一〇一〇年六月三十日經核對，未依一般公認審計準則查核)

單位：新台幣千元

資 產		一〇一一年六月三十日		一〇一〇年十二月三十一日		一〇一〇年六月三十日	
代碼	會計項目	附註	金額	%	金額	%	金額
流動資產							
1100	現金及約當現金	四、六及十二	\$140,028	22	\$142,299	26	\$37,120
1150	應收票據淨額	四、六及十二	1,692	-	4,046	1	8,051
1170	應收帳款淨額	四、六及十二	112,303	18	94,184	17	117,505
1180	應收帳款－關係人淨額	四、六、七及十二	50,315	8	37,234	7	1,470
1200	其他應收款	四及十二	373	-	4	-	583
1210	其他應收款－關係人	四、七及十二	56	-	815	-	-
130x	存貨	四及六	11,933	2	25,840	5	24,511
1410	預付款項	七	22,724	4	13,550	2	6,738
1476	其他金融資產－流動	四、六、八及十二	73,869	12	67,354	12	73,159
1479	其他流動資產－其他	六	1,177	-	1,680	-	2,076
11xx	流動資產合計		414,470	66	387,006	70	271,213
非流動資產							
1600	不動產、廠房及設備	四、六及七	10,425	2	7,608	1	1,809
1755	使用權資產	四、六及十二	16,069	2	11,309	2	7,175
1780	無形資產	四及六	1,455	-	2,218	-	2,698
1840	遞延所得稅資產	四及六	14,413	2	12,780	2	11,201
1920	存出保證金	六及十二	3,625	1	2,897	1	6,389
1930	長期應收票據及款項	四、六及十二	90,114	14	71,069	13	114,133
1940	長期應收票據及款項－關係人	四、六、七及十二	78,831	13	60,532	11	-
15xx	非流動資產合計		214,932	34	168,413	30	143,405
1xxx	資產總計		\$629,402	100	\$555,419	100	\$414,618

(請參閱合併財務報表附註)



董事長：

經理人：



會計主管：





騰雲科技股份有限公司及子公司

合併資產負債表(續)

民國一一年六月三十日、
(民國一一年及一一年六月三十日及一一年六月三十日)
未依一般公認審計準則查核)

單位：新台幣千元

代碼	會計項目	附註	一一一年六月三十日		一一一年十二月三十一日		一一一年六月三十日	
			金額	%	金額	%	金額	%
	負債及權益							
	流動負債							
2100	短期借款	四、六及十二	\$78,779	13	\$71,050	13	\$68,179	16
2130	合約負債—流動	四、六及七	31,075	5	27,595	5	38,317	9
2150	應付票據	四及十二	417	-	11,666	2	7,056	2
2170	應付帳款	四及十二	15,848	3	21,660	4	13,678	3
2180	應付帳款—關係人	四、七及十二	332	-	292	-	104	-
2200	其他應付款	四及十二	83,389	13	40,437	7	40,340	10
2230	本期所得稅負債	四及六	10,532	2	10,698	2	1,590	-
2250	負債準備—流動	四	2,956	-	2,040	-	2,201	1
2280	租賃負債—流動	四、六及十二	8,199	1	5,912	1	4,071	1
2322	一年或一營業週期內到期長期借款	四、六及十二	26,059	4	27,300	5	18,410	4
2300	其他流動負債		3,306	1	3,344	1	3,639	1
21xx	流動負債合計		260,892	42	221,994	40	197,585	47
	非流動負債							
2540	長期借款	四、六及十二	39,497	6	9,501	2	35,334	8
2570	遞延所得稅負債	四及六	1,452	-	13	-	2,550	1
2580	租賃負債—非流動	四、六及十二	8,480	1	5,578	1	3,293	1
2600	其他非流動負債	十二	1,479	-	653	-	2,641	1
25xx	非流動負債合計		50,908	7	15,745	3	43,818	11
2xxx	負債總計		311,800	49	237,739	43	241,403	58
31xx	歸屬於母公司業主之權益							
3100	股本	六	160,000	26	160,000	29	146,000	36
3110	普通股股本	六	91,000	14	91,000	16	-	-
3200	資本公積	六						
3300	保留盈餘	六						
3310	法定盈餘公積		9,622	2	4,721	1	4,721	1
3350	未分配盈餘		26,006	4	49,919	9	22,646	5
	保留盈餘合計		35,628	6	54,640	10	27,367	6
3400	其他權益	六	425	-	26	-	(152)	-
31xx	歸屬於母公司之業主權益合計		287,053	46	305,666	55	173,215	42
36xx	非控制權益		30,549	5	12,014	2	-	-
3xxx	權益總計		317,602	51	317,680	57	173,215	42
	負債及權益總計		\$629,402	100	\$555,419	100	\$414,618	100

(請參閱合併財務報表附註)

董事長：



經理人：



會計主管：



騰雲科技服務股份有限公司及子公司
合併綜合損益表
民國一一年及一〇年一月一日至六月三十日
(僅經核閱，未依一般公認審計準則查核)

單位：新台幣千元

代碼	會計項目	附註	一〇年一月一日 至六月三十日		一一年一月一日 至六月三十日	
			金額	%	金額	%
4000	營業收入	四、六及七	\$207,331	100	\$177,643	100
5000	營業成本	四、六及七	(59,227)	(28)	(63,186)	(36)
5900	營業毛利		148,104	72	114,457	64
6000	營業費用	四、六及七				
6100	推銷費用		(15,069)	(7)	(4,429)	(2)
6200	管理費用		(36,568)	(18)	(18,081)	(10)
6300	研究發展費用		(72,792)	(35)	(64,706)	(36)
6450	預期信用減損損失		(1,201)	(1)	(3,051)	(2)
	營業費用合計		(125,630)	(61)	(90,267)	(50)
6500	其他收益及費損淨額		9	-	-	-
6900	營業利益		22,483	11	24,190	14
7000	營業外收入及支出	六及七				
7100	利息收入		1,206	1	726	-
7010	其他收入		496	-	100	-
7020	其他利益及損失		7,230	4	(1,059)	(1)
7050	財務成本		(1,259)	(1)	(1,003)	-
	營業外收入及支出合計		7,673	4	(1,236)	(1)
7900	稅前淨利		30,156	15	22,954	13
7950	所得稅費用	四及六	(5,333)	(3)	(1,216)	(1)
8200	本期淨利		24,823	12	21,738	12
8300	其他綜合損益(淨額)	四及六				
8360	後續可能重分類至損益之項目					
8361	國外營運機構財務報表換算之兌換差額		399	-	(104)	-
	本期其他綜合損益(稅後淨額)		399	-	(104)	-
8500	本期綜合損益總額		\$25,222	12	\$21,634	12
8600	淨利歸屬於：					
8610	母公司業主		\$20,988	10	\$21,738	12
8620	非控制權益		3,835	2	-	-
			\$24,823	12	\$21,738	12
8700	綜合損益總額歸屬於：					
8710	母公司業主		\$21,387	10	\$21,634	12
8720	非控制權益		3,835	2	-	-
			\$25,222	12	\$21,634	12
	每股盈餘(元)	六				
9750	基本/稀釋每股盈餘					
	本期淨利		\$1.31		\$1.49	

(請參閱合併財務報表附註)

董事長：




經理人：



會計主管：





騰雲科技股份有限公司及子公司

合併權益變動表

民國一〇一一年一月一日至六月三十日

(僅經核閱，未依一般公認會計準則查核)

單位：新台幣千元

代碼	項 目	歸屬於母公司業主之權益							非控制權益	權益總額
		普通股股本	資本公積	法定盈餘公積	保 留 盈 餘	未分配盈餘	其他權益項目 國外營運機構 財務報表換算 之兌換差額	歸屬於母公司業 主之權益 總計		
A5	民國110年1月1日餘額	3100	3200	3310	3350	\$23,154	3410	\$153,581	36XX	3XXX
	民國109年度盈餘指撥及分配									
B1	提列法定盈餘公積	-	-	2,246	(2,246)	-	-	-	-	-
B5	普通股現金股利	-	-	-	(2,000)	-	-	(2,000)	-	(2,000)
B9	普通股股票股利	18,000	-	-	(18,000)	-	-	-	-	-
C15	資本公積配發股票股利	28,000	(28,000)	-	-	-	-	-	-	-
D1	民國110年1月1日至6月30日淨利	-	-	-	21,738	-	-	21,738	-	21,738
D3	民國110年1月1日至6月30日其他綜合損益	-	-	-	-	(104)	(104)	(104)	-	(104)
D5	民國110年1月1日至6月30日綜合損益總額	-	-	-	21,738	(104)	(104)	21,634	-	21,634
Z1	民國110年6月30日餘額	\$146,000	\$-	\$4,721	\$22,646	\$-	\$(152)	\$173,215	\$-	\$173,215
A1	民國111年1月1日餘額	\$160,000	\$91,000	\$4,721	\$49,919	\$26	\$26	\$305,666	\$12,014	\$317,680
	民國110年度盈餘指撥及分配									
B1	提列法定盈餘公積	-	-	4,901	(4,901)	-	-	-	-	-
B5	普通股現金股利	-	-	-	(40,000)	-	-	(40,000)	-	(40,000)
D1	民國111年1月1日至6月30日淨利	-	-	-	20,988	-	-	20,988	3,835	24,823
D3	民國111年1月1日至6月30日其他綜合損益	-	-	-	-	399	399	399	-	399
D5	民國111年1月1日至6月30日綜合損益總額	-	-	-	20,988	399	399	21,387	3,835	25,222
O1	非控制權益	-	-	-	-	-	-	-	14,700	14,700
Z1	民國111年6月30日餘額	\$160,000	\$91,000	\$9,622	\$26,006	\$425	\$425	\$287,053	\$30,549	\$317,602

(請參閱合併財務報表附註)



董事長：



經理人：



會計主管：

騰雲科技服務股份有限公司及子公司
合併現金流量表
民國一一年及一〇年一月一日至六月三十日
(僅經核閱，未依一般公認審計準則查核)

單位：新台幣千元

代 碼	項 目	一一年一月一日 至六月三十日	一〇年一月一日 至六月三十日
AAAA	營業活動之現金流量：		
A10000	本期稅前淨利	\$30,156	\$22,954
A20000	調整項目：		
A20100	折舊費用	5,716	2,772
A20200	攤銷費用	764	681
A20300	預期信用減損損失數	1,201	3,051
A20900	利息費用	1,259	1,003
A21200	利息收入	(1,206)	(726)
A29900	其他項目	(9)	-
A30000	與營業活動相關之資產/負債變動數		
A31130	應收票據減少(增加)	2,347	(5,053)
A31150	應收帳款增加	(38,394)	(59,978)
A31160	應收帳款－關係人(增加)減少	(31,344)	1,151
A31180	其他應收帳款(增加)減少	(369)	3,564
A31190	其他應收款－關係人減少	759	-
A31200	存貨減少(增加)	13,112	(5,061)
A31230	預付款項增加	(9,174)	(3,869)
A31240	其他流動資產減少	503	8,446
A31250	其他金融資產增加	(6,515)	(27,990)
A32125	合約負債增加	3,480	9,153
A32130	應付票據(減少)增加	(11,249)	6,897
A32150	應付帳款減少	(5,812)	(7,655)
A32160	應付帳款－關係人增加(減少)	40	(305)
A32180	其他應付款增加(減少)	2,826	(10,330)
A32200	負債準備增加	916	1,858
A32230	其他流動負債(減少)增加	(38)	2,800
A33000	營運產生之現金流出	(41,031)	(56,637)
A33100	收取之利息	1,206	726
A33500	支付之所得稅	(5,693)	(506)
AAAA	營業活動之淨現金流出	(45,518)	(56,417)
BBBB	投資活動之現金流量：		
B02700	取得不動產、廠房及設備	(3,448)	(1,414)
B03700	存出保證金增加	(725)	-
B03800	存出保證金減少	-	1,016
B04500	取得無形資產	-	(1,500)
BBBB	投資活動之淨現金流出	(4,173)	(1,898)
CCCC	籌資活動之現金流量：		
C00100	短期借款增加	29,079	18,479
C00200	短期借款減少	(21,350)	(9,068)
C01600	舉借長期借款	107,700	38,180
C01700	償還長期借款	(78,945)	(16,989)
C03000	存入保證金增加	826	145
C04020	租賃本金償還	(4,046)	(2,385)
C05600	支付之利息	(947)	(876)
C05800	非控制權益變動	14,700	-
CCCC	籌資活動之淨現金流入	47,017	27,486
DDDD	匯率變動對現金及約當現金之影響	403	(110)
EEEE	本期現金及約當現金減少數	(2,271)	(30,939)
E00100	現金及約當現金期初餘額	142,299	68,059
E00200	現金及約當現金期末餘額	\$140,028	\$37,120

(請參閱合併財務報表附註)

董事長：



經理人：



會計主管：



騰雲科技服務股份有限公司及子公司
合併財務報表附註
民國一一一年一月一日至六月三十日
及民國一一〇年一月一日至六月三十日
(金額除另有註明者外，均以新台幣千元為單位)

一、公司沿革

騰雲科技服務股份有限公司(以下簡稱本公司)設立於民國一〇五年三月，主要業務為零售雲客、商、金流整合性產品/平台及雲端數據分析及平台維運服務。本公司其註冊地及主要營運據點位於新北市汐止區新台五路1段99號11樓之11。本公司股票自民國一一〇年十一月二十六日起登錄興櫃買賣。

二、通過財務報告之日期及程序

本公司及子公司(以下簡稱本集團)民國一一一年及一一〇年一月一日至六月三十日之合併財務報告業經董事會於民國一一一年八月八日通過發布。

三、新發布及修訂準則及解釋之適用

1. 首次適用國際財務報導準則而產生之會計政策變動

本集團已採用金融監督管理委員會(以下簡稱金管會)已認可且自民國一一一年一月一日以後開始之會計年度適用之國際財務報導準則、國際會計準則、國際財務報導解釋或解釋公告，新準則及修正之首次適用對本公司並無重大影響。

2. 本集團尚未採用下列國際會計準則理事會已發布且金管會已認可之新發布、修訂及修正準則或解釋：

項次	新發布/修正/修訂準則及解釋	國際會計準則理事會 發布之生效日
1	揭露倡議—會計政策(國際會計準則第1號之修正)	民國112年1月1日
2	會計估計之定義(國際會計準則第8號之修正)	民國112年1月1日
3	與單一交易所產生之資產及負債有關之遞延所得稅(國際會計準則第12號之修正)	民國112年1月1日

(1) 揭露倡議—會計政策(國際會計準則第1號之修正)

此修正係改善會計政策之揭露，以提供投資者及其他財務報表主要使用者更有用之資訊。

騰雲科技服務股份有限公司及子公司合併財務報表附註(續)
(金額除另有註明者外，均以新台幣千元為單位)

(2) 會計估計之定義(國際會計準則第8號之修正)

此修正直接定義會計估計，並對國際會計準則第8號「會計政策、會計估計變動及錯誤」進行其他修正，以協助企業區分會計政策變動與會計估計變動。

(3) 與單一交易所產生之資產及負債有關之遞延所得稅(國際會計準則第12號之修正)

此修正係限縮國際會計準則第12號「所得稅」第15及24段中有關遞延所得稅認列豁免之範圍，使該豁免不適用於原始認列時產生相同金額之應課稅及可減除暫時性差異之交易。

以上為國際會計準則理事會已發布，金管會已認可且自民國112年1月1日以後開始之會計年度適用之新發布、修訂及修正之準則或解釋，經評估新公布或修正準則、或解釋對本集團並無重大影響。

3. 截至財務報告通過發布日為止，本集團未採用下列國際會計準則理事會已發布但金管會尚未認可之新發布、修訂及修正準則或解釋：

項次	新發布/修正/修訂準則及解釋	國際會計準則理事會 發布之生效日
1	國際財務報導準則第10號「合併財務報表」及國際會計準則第28號「投資關聯企業及合資」之修正－投資者與其關聯企業或合資間之資產出售或投入	待國際會計準則理事會決定
2	國際財務報導準則第17號「保險合約」	民國112年1月1日
3	負債分類為流動或非流動(國際會計準則第1號之修正)	民國112年1月1日

- (1) 國際財務報導準則第10號「合併財務報表」及國際會計準則第28號「投資關聯企業及合資」之修正－投資者與其關聯企業或合資間之資產出售或投入

騰雲科技服務股份有限公司及子公司合併財務報表附註(續)

(金額除另有註明者外，均以新台幣千元為單位)

此計畫係為處理國際財務報導準則第10號「合併財務報表」與國際會計準則第28號「投資關聯企業及合資」間，有關以子公司作價投資關聯企業或合資而喪失控制之不一致。國際會計準則第28號規定投入非貨幣性資產以交換關聯企業或合資之權益時，應依順流交易之處理方式銷除所產生利益或損失之份額；國際財務報導準則第10號則規定應認列喪失對子公司之控制時之全數利益或損失。此修正限制國際會計準則第28號之前述規定，當構成國際財務報導準則第3號所定義為業務之資產出售或投入時，其所產生之利益或損失應全數認列。

此修正亦修改國際財務報導準則第10號使得投資者與其關聯企業或合資間，當出售或投入不構成國際財務報導準則第3號所定義業務之子公司時，其產生之利益或損失，僅就非屬投資者所享有份額之範圍認列。

(2) 國際財務報導準則第17號「保險合約」

此準則提供保險合約全面性之模型，包括所有會計相關部分(認列、衡量、表達及揭露原則)，準則之核心為一般模型，於此模型下，原始認列以履約現金流量及合約服務邊際兩者之合計數衡量保險合約群組；於每一報導期間結束日之帳面金額為剩餘保障負債及已發生理賠負債兩者之總和。

除一般模型外，並提供具直接參與特性合約之特定適用方法(變動收費法)；及短期合約之簡化法(保費分攤法)。

此準則於民國106年5月發布後，另於民國109年及110年發布修正，該等修正除於過渡條款中將生效日延後2年(亦即由原先民國110年1月1日延後至民國112年1月1日)並提供額外豁免外，並藉由簡化部分規定而降低採用此準則成本，以及修改部分規定使部分情況更易於解釋。此準則之生效將取代過渡準則(亦即國際財務報導準則第4號「保險合約」)

(3) 負債分類為流動或非流動(國際會計準則第1號之修正)

此係針對會計準則第1號「財務報表之表達」第69段至76段中負債分類為流動或非流動進行修正。

以上國際會計準則理事會已發布但金管會尚未認可之準則或解釋，其實際適用日期以金管會規定為準，本集團評估新公布或修正準則、或解釋對本集團並無重大影響。

騰雲科技服務股份有限公司及子公司合併財務報表附註(續)
(金額除另有註明者外，均以新台幣千元為單位)

四、重大會計政策之彙總說明

1. 遵循聲明

本集團民國一一一年及一一〇年一月一日至六月三十日之合併財務報告係依據證券發行人財務報告編製準則暨經金管會認可並發布生效之國際會計準則第34號「期中財務報導」編製。

2. 編製基礎

合併財務報表除以公允價值衡量之金融工具外，係以歷史成本為編製基礎。除另行註明者外，合併財務報表均以新台幣千元為單位。

3. 合併概況

合併財務報表編製原則

當本公司暴露於來自對被投資者之參與之變動報酬或對該等變動報酬享有權利，且透過其對被投資者之權力有能力影響該等報酬時，控制即達成。特別是，本公司僅於具有下列三項控制要素時，本公司始控制被投資者：

- (1) 對被投資者之權力(亦即具有賦予其現時能力以主導攸關活動之既存權利)
- (2) 來自對被投資者之參與之變動報酬之暴險或權利，及
- (3) 使用其對被投資者之權力以影響投資者報酬金額之能力

當本公司直接或間接持有少於多數之被投資者表決權或類似權利時，本公司考量所有攸關事實及情況以評估其是否對被投資者具有權力，包括：

- (1) 與被投資者其他表決權持有人間之合約協議
- (2) 由其他合約協議所產生之權利
- (3) 表決權及潛在表決權

當事實及情況顯示三項控制要素中之一項或多項發生變動時，本公司即重評估是否仍控制被投資者。

騰雲科技服務股份有限公司及子公司合併財務報表附註(續)
(金額除另有註明者外，均以新台幣千元為單位)

子公司自收購日(即本公司取得控制之日)起，即全部編入合併報表中，直到喪失對子公司控制之日為止。子公司財務報表之會計期間及會計政策與母公司一致。所有集團內部帳戶餘額、交易、因集團內部交易所產生之未實現內部利得與損失及股利，係全數銷除。

對子公司持股之變動，若未喪失對子公司之控制，則該股權變動係以權益交易處理。

子公司綜合損益總額係歸屬至本公司業主及非控制權益，即使非控制權益因而產生虧損餘額亦然。

若本公司喪失對子公司之控制，則

- (1) 除列子公司之資產(包括商譽)和負債；
- (2) 除列任何非控制權益之帳面金額；
- (3) 認列取得對價之公允價值；
- (4) 認列所保留任何投資之公允價值；
- (5) 認列任何利益或虧損為當期損益；
- (6) 重分類母公司之前認列於其他綜合損益之項目金額為當期損益。

合併財務報表編製主體如下：

投資公司 名稱	子公司名稱	主要業務	所持有權益百分比		
			111.6.30	110.12.31	110.6.30
本公司	Turn 2 Cloud Technology Inc.	一般投資事業	100.00%	100.00%	100.00%
本公司	騰創數析股份有限公司	數據分析服務	60.00%	60.00%	-
本公司	騰加數位服務股份有限公司	智慧零售應用	51.00%	-	-
本公司	Turn Cloud Technology Service (M) Sdn. Bhd.	資訊系統設計 /整合/維護	100.00%	-	-
Turn 2 Cloud Technology Inc.	騰荻信息科技(上海)有限公司	資訊系統設計 /整合/維護	100.00%	100.00%	100.00%

4. 外幣交易

本集團之合併財務報表係以本公司之功能性貨幣新台幣表達。集團內的每一個體係自行決定其功能性貨幣，並以該功能性貨幣衡量其財務報表。

騰雲科技服務股份有限公司及子公司合併財務報表附註(續)
(金額除另有註明者外，均以新台幣千元為單位)

集團內個體之外幣交易係以交易日匯率換算為其功能性貨幣記錄。於每一報導期間結束日，外幣貨幣性項目以該日收盤匯率換算；以公允價值衡量之外幣非貨幣性項目，以衡量公允價值當日之匯率換算；以歷史成本衡量之外幣非貨幣性項目，以原始交易日之匯率換算。

除下列所述者外，因交割或換算貨幣性項目所產生之兌換差額，於發生當期認列為損益：

- (1) 為取得符合要件之資產所發生之外幣借款，其產生之兌換差額若視為對利息成本之調整者，為借款成本之一部分，予以資本化作為該項資產之成本。
- (2) 適用國際財務報導準則第9號「金融工具」之外幣項目，依金融工具之會計政策處理。
- (3) 構成報導個體對國外營運機構淨投資一部分之貨幣性項目，所產生之兌換差額原始係認列為其他綜合損益，並於處分該淨投資時，自權益重分類至損益。

當非貨幣性項目之利益或損失認列為其他綜合損益時，該利益或損失之任何兌換組成部分認列為其他綜合損益。當非貨幣性項目之利益或損失認列為損益時，該利益或損失之任何兌換組成部分認列為損益。

5. 外幣財務報表之換算

編製合併財務報表時，國外營運機構之資產與負債係以該資產負債表日之收盤匯率換算為新台幣，收益及費損項目係以當期平均匯率換算。因換算而產生之兌換差額認列為其他綜合損益，並於處分該國外營運機構時，將先前已認列於其他綜合損益並累計於權益項下之單獨組成部分之累計兌換差額，於認列處分損益時，自權益重分類至損益。涉及對包含國外營運機構之子公司喪失控制之部分處分，及部分處分對包含國外營運機構之關聯企業或聯合協議之權益後，所保留之權益係一包含國外營運機構之金融資產者，亦按處分處理。

在未喪失控制下部分處分包含國外營運機構之子公司時，按比例將認列於其他綜合損益之累計兌換差額重新歸屬予該國外營運機構之非控制權益，而不認列為損益；在未喪失重大影響或聯合控制下，部分處分包含國外營運機構之關聯企業或聯合協議時，累計兌換差額則按比例重分類至損益。

騰雲科技服務股份有限公司及子公司合併財務報表附註(續)
(金額除另有註明者外，均以新台幣千元為單位)

本集團因收購國外營運機構產生之商譽及對其資產與負債帳面金額所作之公允價值調整，視為該國外營運機構之資產及負債，並以其功能性貨幣列報。

6. 資產與負債區分流動與非流動之分類標準

有下列情況之一者，分類為流動資產，非屬流動資產，則分類為非流動資產：

- (1) 預期於其正常營業週期中實現該資產，或意圖將其出售或消耗。
- (2) 主要為交易目的而持有該資產。
- (3) 預期於報導期間後十二個月內實現該資產。
- (4) 現金或約當現金，但於報導期間後至少十二個月將該資產交換或用以清償負債受到限制者除外。

有下列情況之一者，分類為流動負債，非屬流動負債，則分類為非流動負債：

- (1) 預期於其正常營業週期中清償該負債。
- (2) 主要為交易目的而持有該負債。
- (3) 預期於報導期間後十二個月內到期清償該負債。
- (4) 不能無條件將清償期限遞延至報導期間後至少十二個月之負債。負債之條款，可能依交易對方之選擇，以發行權益工具而導致其清償者，並不影響其分類。

7. 現金及約當現金

現金及約當現金係庫存現金、活期存款及可隨時轉換成定額現金且價值變動風險甚小之短期並具高度流動性之定期存款或投資(包括合約期間十二個月內之定期存款)。

8. 金融工具

金融資產與金融負債於本集團成為該金融工具合約條款之一方時認列。

符合國際財務報導準則第9號「金融工具」適用範圍之金融資產與金融負債，於原始認列時，係依公允價值衡量，直接可歸屬於金融資產與金融負債(除分類為透過損益按公允價值衡量之金融資產及金融負債外)取得或發行之交易成本，係從該金融資產及金融負債之公允價值加計或減除。

騰雲科技服務股份有限公司及子公司合併財務報表附註(續)
(金額除另有註明者外，均以新台幣千元為單位)

(1) 金融資產之認列與衡量

本集團所有慣例交易金融資產之認列與除列，採交易日會計處理。

本集團以下列兩項為基礎將金融資產分類為後續按攤銷後成本衡量：

- A. 管理金融資產之經營模式
- B. 金融資產之合約現金流量特性

按攤銷後成本衡量之金融資產

同時符合下列兩條件之金融資產，按攤銷後成本衡量，並以應收票據、應收帳款及其他應收款等項目列報於資產負債表：

- A. 管理金融資產之經營模式：持有金融資產以收取合約現金流量
- B. 金融資產之合約現金流量特性：現金流量完全為支付本金及流通在外本金金額之利息

此等金融資產(不包括涉及避險關係者)後續以攤銷後成本【原始認列時衡量之金額，減除已償付之本金，加計或減除該原始金額與到期金額間差額之累積攤銷數(使用有效利息法)，並調整備抵損失】衡量。於除列、透過攤銷程序或認列減損利益或損失時，將其利益或損失認列於損益。

以有效利息法(以有效利率乘以金融資產總帳面金額)或下列情況計算之利息，則認列於損益：

- A. 如屬購入或創始之信用減損金融資產，以信用調整後有效利率乘以金融資產攤銷後成本
- B. 非屬前者，惟後續變成信用減損者，以有效利率乘以金融資產攤銷後成本

(2) 金融資產減損

本集團對按攤銷後成本衡量之金融資產，係以預期信用損失認列並衡量備抵損失。

騰雲科技服務股份有限公司及子公司合併財務報表附註(續)
(金額除另有註明者外，均以新台幣千元為單位)

本集團以反映下列各項之方式衡量預期信用損失：

- A. 藉由評估各可能結果而決定之不偏且以機率加權之金額
- B. 貨幣時間價值
- C. 與過去事項、現時狀況及未來經濟狀況預測有關之合理且可佐證之資訊
(於資產負債表日無須過度成本或投入即可取得者)

衡量備抵損失之方法說明如下：

- A. 按12個月預期信用損失金額衡量：包括金融資產自原始認列後信用風險未顯著增加，或於資產負債表日判定為信用風險低者。此外，亦包括前一報導期間按存續期間預期信用損失金額衡量備抵損失，但於本期資產負債表日不再符合自原始認列後信用風險已顯著增加之條件者。
- B. 存續期間預期信用損失金額衡量：包括金融資產自原始認列後信用風險已顯著增加，或屬購入或創始之信用減損金融資產。
- C. 對於屬國際財務報導準則第15號範圍內之交易所產生之應收帳款或合約資產，本集團採用存續期間預期信用損失金額衡量備抵損失。
- D. 對於屬國際財務報導準則第16號範圍內之交易所產生之應收租賃款，本集團採用存續期間預期信用損失金額衡量備抵損失。

本集團於每一資產負債表日，以比較金融工具於資產負債表日與原始認列日之違約風險之變動，評估金融工具於原始認列後之信用風險是否已顯著增加。另與信用風險相關資訊請詳附註十二。

(3) 金融資產除列

本集團持有之金融資產於符合下列情況之一時除列：

- A. 來自金融資產現金流量之合約權利終止。
- B. 已移轉金融資產且將該資產所有權之幾乎所有風險及報酬移轉予他人。
- C. 既未移轉亦未保留資產所有權之幾乎所有風險及報酬，但已移轉對資產之控制。

一金融資產整體除列時，其帳面金額與已收取或可收取對價加計認列於其他綜合損益之任何累計利益或損失總和間之差額係認列於損益。

騰雲科技服務股份有限公司及子公司合併財務報表附註(續)
(金額除另有註明者外，均以新台幣千元為單位)

(4) 金融負債及權益工具

負債或權益之分類

本集團發行之負債及權益工具係依據合約協議之實質與金融負債及權益工具之定義分類為金融負債或權益。

權益工具

權益工具係指表彰本集團於資產減除所有負債後剩餘權益之任何合約，本集團發行之權益工具係以取得之價款扣除直接發行成本後之金額認列。

金融負債

符合國際財務報導準則第9號適用範圍之金融負債於原始認列時，分類為以攤銷後成本衡量之金融負債。

以攤銷後成本衡量之金融負債

以攤銷後成本衡量之金融負債包括應付款項及借款等，於原始認列後，續後以有效利息法衡量。當金融負債除列及透過有效利息法攤提時，將其相關損益及攤銷數認列於損益。

攤銷後成本之計算考量取得時之折價或溢價及交易成本。

金融負債之除列

當金融負債之義務解除、取消或失效時，則除列該金融負債。

當本集團與債權人間就具重大差異條款之債務工具進行交換，或對現有金融負債之全部或部分條款作重大修改(不論是否因財務困難)，以除列原始負債並認列新負債之方式處理，除列金融負債時，將其帳面金額與所支付或應支付對價總額(包括移轉之非現金資產或承擔之負債)間之差額認列於損益。

騰雲科技服務股份有限公司及子公司合併財務報表附註(續)
(金額除另有註明者外，均以新台幣千元為單位)

(5) 金融資產及負債之互抵

金融資產及金融負債僅於已認列金額目前具互抵之法律行使權利且有意圖以淨額交割或同時變現資產及清償負債時，方能予以互抵並以淨額列示於資產負債表。

9. 公允價值衡量

公允價值係指於衡量日，市場參與者間在有序之交易中出售某一資產所能收取或移轉某一負債所需支付之價格。公允價值衡量假設該出售資產或移轉負債之交易發生於下列市場之一：

- (1) 該資產或負債之主要市場，或
- (2) 若無主要市場，該資產或負債之最有利市場

主要或最有利市場必須是集團所能進入以進行交易者。

資產或負債之公允價值衡量係使用市場參與者於定價資產或負債時會使用之假設，其假設該等市場參與者依其經濟最佳利益為之。

非金融資產之公允價值衡量考量市場參與者藉由將該資產用於其最高及最佳使用或藉由將該資產出售予會將該資產用於其最高及最佳使用之另一市場參與者，以產生經濟效益之能力。

本集團採用在相關情況下適合且有足夠資料可得之評價技術以衡量公允價值，並最大化攸關可觀察輸入值之使用且最小化不可觀察輸入值之使用。

10. 存貨

存貨按逐項比較之成本與淨變現價值孰低法評價。

成本指為使存貨達到可供銷售或可供生產狀態及地點所產生之成本：
商品—以實際進貨成本，採先進先出法

淨變現價值指在正常情況下，估計售價減除銷售費用後之餘額。

勞務提供係依據國際財務報導準則第15號之規定處理，非屬存貨範圍。

騰雲科技服務股份有限公司及子公司合併財務報表附註(續)
(金額除另有註明者外，均以新台幣千元為單位)

11. 不動產、廠房及設備

不動產、廠房及設備係以取得成本為認列基礎，並減除累計折舊及累計減損後列示，前述成本包含不動產、廠房及設備之拆卸、移除及復原其所在地點之成本及因未完工程所產生之必要利息支出。不動產、廠房及設備之各項組成若屬重大，則單獨提列折舊。當不動產、廠房及設備之重大組成項目須被定期重置，本集團將該項目視為個別資產並以特定耐用年限及折舊方法分別認列。該等被重置部分之帳面金額，則依國際會計準則第16號「不動產、廠房及設備」之除列規定予以除列。重大檢修成本若符合認列條件，係視為替換成本而認列為廠房及設備帳面金額之一部分，其他修理及維護支出則認列至損益。

折舊係以直線法按下列資產之估計耐用年限計提：

辦公設備	2-5年
其他設備	3-5年
機器設備	7年
租賃改良	依租賃年限或耐用年限孰短者

不動產、廠房及設備之項目或任一重要組成部分於原始認列後，若予處分或預期未來不會因使用或處分而有經濟效益之流入，則予以除列並認列損益。

不動產、廠房及設備之殘值、耐用年限及折舊方法係於每一財務年度終了時評估，若預期值與先前之估計不同時，該變動視為會計估計變動。

12. 租賃

本集團就合約成立日評估該合約是否係屬(或包含)租賃。若合約轉讓對已辨認資產之使用之控制權一段時間以換得對價，該合約係屬(或包含)租賃。為評估合約是否轉讓對已辨認資產之使用之控制權一段時間，本集團評估在整個使用期間是否具有下列兩者：

- (1) 取得來自使用已辨認資產之幾乎所有經濟效益之權利；及
- (2) 主導已辨認資產之使用之權利。

騰雲科技服務股份有限公司及子公司合併財務報表附註(續)
(金額除另有註明者外，均以新台幣千元為單位)

對於合約係屬(或包含)租賃者，本集團將合約中每一租賃組成部分作為單獨租賃，並與合約中之非租賃組成部分分別處理。對於合約包含一項租賃組成部分以及一項或多項之額外租賃或非租賃組成部分者，本集團以每一租賃組成部分之相對單獨價格及非租賃組成部分之彙總單獨價格為基礎，將合約中之對價分攤至該租賃組成部分。租賃及非租賃組成部分之相對單獨價格，以出租人(或類似供應者)分別對該組成部分(或類似組成部分)收取之價格為基礎決定。若可觀察之單獨價格並非隨時可得，本集團最大化可觀察資訊之使用以估計該單獨價格。

集團為承租人

除符合並選擇短期租賃或低價值標的資產之租賃外，當本集團係租賃合約之承租人時，對所有租賃認列使用權資產及租賃負債。

本集團於開始日，按於該日尚未支付之租賃給付之現值衡量租賃負債。若租賃隱含利率容易確定，租賃給付使用該利率折現。若該利率並非容易確定，使用承租人增額借款利率。於開始日，計入租賃負債之租賃給付，包括與租賃期間內之標的資產使用權有關且於該日尚未支付之下列給付：

- (1) 固定給付(包括實質固定給付)，減除可收取之任何租賃誘因；
- (2) 取決於某項指數或費率之變動租賃給付(採用開始日之指數或費率原始衡量)；
- (3) 殘值保證下承租人預期支付之金額；
- (4) 購買選擇權之行使價格，若本集團可合理確定將行使該選擇權；及
- (5) 租賃終止所須支付之罰款，若租賃期間反映承租人將行使租賃終止之選擇權。

開始日後，本集團按攤銷後成本基礎衡量租賃負債，以有效利率法增加租賃負債帳面金額，反映租賃負債之利息；租賃給付之支付減少租賃負債帳面金額。

本集團於開始日，按成本衡量使用權資產，使用權資產之成本包含：

- (1) 租賃負債之原始衡量金額；
- (2) 於開始日或之前支付之任何租賃給付，減除收取之任何租賃誘因；
- (3) 承租人發生之任何原始直接成本；及
- (4) 承租人拆卸、移除標的資產及復原其所在地點，或將標的資產復原至租賃之條款及條件中所要求之狀態之估計成本。

騰雲科技服務股份有限公司及子公司合併財務報表附註(續)
(金額除另有註明者外，均以新台幣千元為單位)

使用權資產後續衡量以成本減除累計折舊及累計減損損失後列示，亦即適用成本模式衡量使用權資產。

若租賃期間屆滿時標的資產所有權移轉予本集團，或若使用權資產之成本反映本集團將行使購買選擇權，則自開始日起至標的資產耐用年限屆滿時，對使用權資產提列折舊。否則，本集團自開始日起至使用權資產之耐用年限屆滿時或租賃期間屆滿時兩者之較早者，對使用權資產提列折舊。

本集團適用國際會計準則第36號「資產減損」判定使用權資產是否發生減損並處理任何已辨認之減損損失。

除符合並選擇短期租賃或低價值標的資產之租賃外，本集團於資產負債表列報使用權資產及租賃負債，並於綜合損益表分別列報與租賃相關之折舊費用及利息費用。

本集團對短期租賃及低價值標的資產之租賃，選擇按直線基礎或另一種有系統之基礎，將有關該等租賃之租賃給付於租賃期間認列為費用。

集團為出租人

本集團於合約成立日將其每一租賃分類為營業租賃或融資租賃。租賃如移轉附屬於標的資產所有權之幾乎所有風險與報酬，係分類為融資租賃；若未移轉，則分類為營業租賃。於開始日，本集團於資產負債表認列融資租賃下所持有之資產，並按租賃投資淨額將其表達為應收融資租賃款。

對於合約包含租賃組成部分以及非租賃組成部分，本集團適用國際財務報導準則第15號規定分攤合約中之對價。

本集團按直線基礎或另一種有系統之基礎，將來自營業租賃之租賃給付認列為租金收入。對於營業租賃之非取決於某項指數或費率之變動租賃給付，於發生時認列為租金收入。

騰雲科技服務股份有限公司及子公司合併財務報表附註(續)
(金額除另有註明者外，均以新台幣千元為單位)

單獨取得之無形資產於原始認列時係以成本衡量。透過企業合併取得之無形資產成本為收購日之公允價值。無形資產於原始認列後，係以其成本減除累計攤銷及累計減損損失後之金額作為帳面金額。不符合認列條件之內部產生無形資產不予資本化，而係於發生時認列至損益。

無形資產之耐用年限區分為有限及非確定耐用年限。

有限耐用年限之無形資產係於其耐用年限內攤銷，並於存有減損跡象時進行減損測試。有限耐用年限之無形資產攤銷期間及攤銷方法係至少於每一財務年度結束時進行複核。若資產之預估耐用年限與先前之估計不同或未來經濟效益消耗之預期型態已發生改變，則攤銷方法或攤銷期間將予以調整並視為會計估計變動。

非確定耐用年限之無形資產不予攤銷，但於每一年度依個別資產或現金產生單位層級進行減損測試。非確定耐用年限之無形資產係於每期評估是否有事件及情況繼續支持該資產之耐用年限仍屬非確定。若耐用年限由非確定改為有限耐用年限時，則推延適用。

無形資產之除列所產生之利益或損失係認列至損益。

電腦軟體

電腦軟體成本於其估計效益年限(三年至五年)採直線法攤提。

本集團無形資產會計政策彙總如下：

	電腦軟體
耐用年限	有限
使用之攤銷方法	於估計效益年限以直線法攤銷
內部產生或外部取得	外部取得

14. 非金融資產之減損

本集團於每一報導期間結束日評估所有適用國際會計準則第36號「資產減損」之資產是否存有減損跡象。如有減損跡象或須針對某一資產每年定期進行減損測試，本集團即以個別資產或資產所屬之現金產生單位進行測試。減損測試結果如資產或資產所屬現金產生單位之帳面金額大於其可回收金額，則認列減損損失。可回收金額為淨公允價值或使用價值之較高者。

騰雲科技服務股份有限公司及子公司合併財務報表附註(續)
(金額除另有註明者外，均以新台幣千元為單位)

本集團於每一報導期間結束日針對商譽以外之資產，評估是否有跡象顯示先前已認列之減損損失可能已不存在或減少。如存有此等跡象，本集團即估計該資產或現金產生單位之可回收金額。若可回收金額因資產之估計服務潛能變動而增加時，則迴轉減損。惟迴轉後帳面金額不超過資產在未認列減損損失情況下，減除應提列折舊或攤銷後之帳面金額。

商譽所屬之現金產生單位或群組，不論有無減損跡象，係每年定期進行減損測試。減損測試結果如須認列減損損失，則先行減除商譽，減除不足之數再依帳面金額之相對比例分攤至商譽以外之其他資產。商譽之減損，一經認列，嗣後不得以任何理由迴轉。

繼續營業單位之減損損失及迴轉數係認列於損益。

15. 負債準備

負債準備之認列條件係因過去事件所產生之現時義務(法定義務或推定義務)，於清償義務時，很有可能需要流出具經濟效益之資源，且該義務金額能可靠估計。

未休假獎金

未休假獎金係按勞工未休畢之特別休假日數，乘以其一日工資估計，將該金額認列為負債。

16. 收入認列

本集團與客戶合約之收入主要包括零售雲客、商、金流整合性產品/平台、提供雲端數據分析及平台維運服務，會計處理分別說明如下：

零售雲客、商、金流整合性產品/平台

零售雲客、商、金流整合性產品/平台收入來自於零售科技運用搭載金融科技服務，並提供完整營運技術之軟硬體系統整合服務；本集團提供之整合服務，仰賴技術人員之投入軟體設計、導入及硬體設備之完成，通常係以一整合之組合產出，合約中並對軟體設計、導入及硬體設備敘明相關價格，並於客戶取得其控制(即客戶主導該商品之使用並取得該商品之幾乎所有剩餘效益之能力)時認列收入。

騰雲科技服務股份有限公司及子公司合併財務報表附註(續)
(金額除另有註明者外，均以新台幣千元為單位)

本集團整合服務交易大部分合約於商品移轉控制且具有無條件收取對價之權利時，即認列應收帳款，該等應收帳款並依期間長短考量是否具有重大財務組成部分；另須依國際財務報導準則第9號規定按存續期間預期信用損失金額衡量備抵損失。然有部分合約，由於簽約時即先向客戶收取部分對價，本集團承擔須於續後之履約義務，故認列為合約負債。

雲端數據分析及平台維運服務

本集團之雲端數據分析服務係提供結合雲端運算、雲端儲存及網路連線之商業需求之應用服務；平台維運服務主要對軟硬體維運等服務；該等服務屬單獨定價或協商，係以合約期間為基礎提供服務，由於本集團係於合約期間提供服務，將使客戶於合約期間取得該等服務之效益，屬於隨時間逐步滿足之履約義務，故以時間經過採直線法認列收入。

本集團大部分合約協議價款係於服務提供後之合約期間平均收取，當具有已移轉勞務予客戶且具有無條件收取對價之權利時，即認列應收帳款。然有部分合約，由於簽約時即先向客戶收取部分對價，本集團承擔須於續後提供勞務之義務，故認列為合約負債。

17. 退職後福利計畫

本公司及國內子公司員工退休辦法適用於所有正式任用之員工，員工退休基金全數提存於勞工退休準備金監督委員會管理，並存入退休基金專戶，由於上述退休金係以退休準備金監督委員會名義存入，與本公司及國內子公司完全分離，故未列入上開合併財務報表中。國外子公司及分公司員工退休辦法係依當地法令規定辦理。

對於屬確定提撥計畫之退職後福利計畫，本公司及國內子公司每月負擔之員工退休金提撥率，不得低於員工每月薪資百分之六，所提撥之金額認列為當期費用；國外子公司及分公司則依當地特定比例提撥並認列為當期費用。

18. 所得稅

所得稅費用(利益)係指包含於決定本期損益中，與當期所得稅及遞延所得稅有關之彙總數。

騰雲科技服務股份有限公司及子公司合併財務報表附註(續)
(金額除另有註明者外，均以新台幣千元為單位)

當期所得稅

與本期及前期有關之本期所得稅負債(資產)，係以報導期間結束日已立法或實質性立法之稅率及稅法衡量。當期所得稅與認列於其他綜合損益或直接認列於權益之項目有關者，係分別認列於其他綜合損益或權益而非損益。

未分配盈餘加徵營利事業所得稅部分，於股東會決議分配盈餘之日列為所得稅費用。

遞延所得稅

遞延所得稅係就報導期間結束日，資產與負債之課稅基礎與其於資產負債表之帳面金額間所產生之暫時性差異予以計算。

除下列兩者外，所有應課稅暫時性差異皆予認列為遞延所得稅負債：

- (1) 商譽之原始認列；或非屬企業合併交易所產生，且於交易當時既不影響會計利潤亦不影響課稅所得(損失)之資產或負債原始認列；
- (2) 因投資子公司、關聯企業及聯合協議權益所產生，其迴轉時點可控制且於可預見之未來很有可能不會迴轉之應課稅暫時性差異。

除下列兩者外，可減除暫時性差異、未使用課稅損失及未使用所得稅抵減產生之遞延所得稅資產，於很有可能有未來課稅所得之範圍內認列：

- (1) 與非屬企業合併交易，且於交易當時既不影響會計利潤亦不影響課稅所得(損失)之資產或負債原始認列所產生之可減除暫時性差異有關；
- (2) 與投資子公司、關聯企業及聯合協議權益所產生之可減除暫時性差異有關，僅於可預見之未來很有可能迴轉且迴轉當時有足夠之課稅所得以供該暫時性差異使用之範圍內認列。

遞延所得稅資產及負債係以預期資產實現或負債清償當期之稅率衡量，該稅率並以報導期間結束日已立法或實質性立法之稅率及稅法為基礎。遞延所得稅資產及負債之衡量係反映報導期間結束日預期回收資產或清償負債帳面金額之方式所產生之租稅後果。遞延所得稅與不列於損益之項目有關者，亦不認列於損益，而係依其相關交易認列於其他綜合損益或直接認列於權益。遞延所得稅資產於每一報導期間結束日予以重新檢視並認列。

騰雲科技服務股份有限公司及子公司合併財務報表附註(續)
(金額除另有註明者外，均以新台幣千元為單位)

遞延所得稅資產與負債僅於本期所得稅資產及本期所得稅負債之互抵具有法定執行權，且遞延所得稅係屬同一納稅主體並與由同一稅捐機關課徵之所得稅有關時，可予互抵。

期中期間之所得稅費用，係以當年度預期總盈餘所適用之稅率予以應計及揭露，亦即將估計之年度平均有效稅率應用至期中期間之稅前利益。對年度平均有效稅率之估計僅包含當期所得稅費用，遞延所得稅則與年度財務報導一致，依國際會計準則第12號「所得稅」之規定認列及衡量。當期中發生稅率變動時，則將稅率變動對遞延所得稅之影響一次認列於損益、其他綜合損益或直接認列於權益。

五、重大會計判斷、估計及假設不確定性之主要來源

本集團編製合併財務報表時，管理階層須於報導期間結束日進行判斷、估計及假設，此將影響收入、費用、資產與負債報導金額及或有負債之揭露。然而，這些重大假設與估計之不確定性可能導致資產或負債之帳面金額須於未來期間進行重大調整之結果。

估計及假設

於報導期間結束日對有關未來所作之估計及假設不確定性之主要來源資訊，具有導致資產及負債帳面金額於下一財務年度重大調整之重大風險。茲說明如下：

(1) 應收款項－減損損失之估計

本集團應收款項減損損失之估計係採用存續期間預計信用損失金額衡量，將依據合約可收取之合約現金流量(帳面金額)與預期收取之現金流量(評估前瞻資訊)兩者間差額之現值為信用損失，惟短期應收款之折現影響不重大，信用損失以未折現之差額衡量。若未來實際現金流量少於預期，可能會產生重大減損損失，請詳附註六。

(2) 存貨

存貨淨變現價值之估計值係考量存貨發生毀損、全部或部分過時或售價下跌等情況，以估計時可得之存貨預期變現金額之最可靠證據為之，請詳附註六。

騰雲科技服務股份有限公司及子公司合併財務報表附註(續)
(金額除另有註明者外，均以新台幣千元為單位)

(3) 所得稅

所得稅的不確定性存在於對複雜稅務法規之解釋、產生未來課稅所得的金額及時點。由於廣泛的國際商業關係與契約的長期性和複雜性，其實際結果與所作假設間產生之差異，或此等假設於未來之改變，可能迫使將已入帳的所得稅利益和費用於未來予以調整。對所得稅之提列，係依據本集團營業所在各國之稅捐機關可能的查核結果，所作之合理估計。所提列的金額是基於不同因素，例如：以往稅務查核經驗及課稅主體與所屬稅捐機關對稅務法規解釋之不同。此解釋之差異，因集團個別企業所在地之情況，而可能產生各種議題。

未使用之課稅損失與所得稅抵減遞轉後期及可減除暫時性差異，係於未來很有可能產生課稅所得或有應課稅暫時性差異之範圍內，認列遞延所得稅資產。決定遞延所得稅資產可認列之金額係以未來課稅所得及應課稅暫時性差異可能發生之時點及水準併同未來之稅務規劃策略為估計之依據。

六、重要會計項目之說明

1. 現金及約當現金

	111.6.30	110.12.31	110.6.30
庫存現金	\$216	\$118	\$88
活期存款	110,092	113,899	36,631
支票存款	-	602	401
定期存款	29,720	27,680	-
合 計	\$140,028	\$142,299	\$37,120

2. 應收票據

	111.6.30	110.12.31	110.6.30
應收票據	\$1,709	\$4,056	\$8,067
減：備抵損失	(17)	(10)	(16)
合 計	\$1,692	\$4,046	\$8,051

本集團之應收票據未有提供擔保之情況。

騰雲科技服務股份有限公司及子公司合併財務報表附註(續)
(金額除另有註明者外，均以新台幣千元為單位)

本集團依國際財務報導準則第9號規定評估減損，備抵損失相關資訊，請詳附註六、13，與信用風險相關資訊請詳附註十二。

3. 應收帳款及應收帳款－關係人

	111.6.30	110.12.31	110.6.30
<u>流 動</u>			
應收帳款	\$84,853	\$64,375	\$61,004
應收分期帳款	39,768	39,396	63,682
減：未實現利息收入	(1,633)	(1,222)	(2,175)
小計(總帳面金額)	122,988	102,549	122,511
減：備抵損失	(10,685)	(8,365)	(5,006)
小 計	112,303	94,184	117,505
應收帳款－關係人	23,371	17,399	1,470
應收分期帳款－關係人	27,422	20,284	-
減：未實現利息收入	(351)	(222)	-
小 計	50,442	37,461	1,470
減：備抵損失	(127)	(227)	-
小 計	50,315	37,234	1,470
合 計	\$162,618	\$131,418	\$118,975
	111.6.30	110.12.31	110.6.30
<u>非 流 動</u>			
應收分期帳款	\$101,058	\$82,588	\$119,417
減：未實現利息收入	(5,258)	(4,743)	(5,252)
減：備抵損失	(5,686)	(6,776)	(32)
小 計	90,114	71,069	114,133
應收分期帳款－關係人	81,258	62,252	-
減：未實現利息收入	(2,220)	(1,577)	-
減：備抵損失	(207)	(143)	-
小 計	78,831	60,532	-
合 計	\$168,945	\$131,601	\$114,133

應收分期帳款係包括分期付款銷貨業務所產生之應收票據或應收帳款，並每月向客戶收取本金及利息。

騰雲科技服務股份有限公司及子公司合併財務報表附註(續)
(金額除另有註明者外，均以新台幣千元為單位)

本集團應收分期帳款預期收回情形如下：

民國111年6月30日	應收分期 帳款總額	未實現利息收入	應收分期 帳款現值
一年內	\$67,190	\$1,984	\$65,206
一年以上不超過兩年	63,577	2,303	61,274
兩年以上	118,739	5,175	113,564
合 計	\$249,506	\$9,462	\$240,044

民國110年12月31日	應收分期 帳款總額	未實現利息收入	應收分期 帳款現值
一年內	\$59,680	\$1,444	\$58,236
一年以上不超過兩年	51,613	2,007	49,606
兩年以上	93,227	4,313	88,914
合 計	\$204,520	\$7,764	\$196,756

民國110年6月30日	應收分期 帳款總額	未實現利息收入	應收分期 帳款現值
一年內	\$63,682	\$2,175	\$61,507
一年以上不超過兩年	39,316	1,727	37,589
兩年以上	80,101	3,525	76,576
合 計	\$183,099	\$7,427	\$175,672

本集團之應收帳款未有提供擔保之情況。

本集團對客戶之授信期間通常為30~90天。於民國一一一年六月三十日、一一〇年十二月三十一日及一一〇年六月三十日之總帳面金額分別為348,268千元、278,530千元及238,146千元，於民國一一一年及一一〇年一月一日至六月三十日備抵損失相關資訊詳附註六、13，信用風險相關資訊請詳附註十二。

4. 存貨

	111.6.30	110.12.31	110.6.30
商 品	\$11,933	\$25,840	\$24,511

騰雲科技服務股份有限公司及子公司合併財務報表附註(續)
(金額除另有註明者外，均以新台幣千元為單位)

(1) 本集團認列為費用之存貨成本明細如下：

項 目	111.1.1- 111.6.30	110.1.1- 110.6.30
銷貨成本	\$27,081	\$24,821
存貨跌價損失	460	1,098
服務、軟體及其他成本	31,686	37,267
營業成本合計	<u>\$59,227</u>	<u>\$63,186</u>

(2) 本集團之存貨未有提供擔保之情事。

5. 其他流動資產

	111.6.30	110.12.31	110.6.30
其他金融資產	\$73,869	\$67,354	\$73,159
其 他	1,177	1,680	2,076
合 計	<u>\$75,046</u>	<u>\$69,034</u>	<u>\$75,235</u>

其他金融資產提供擔保情形，請詳附註八。

6. 不動產、廠房及設備

本集團不動產、廠房及設備之其他設備為出租之不動產、廠房及設備，其餘皆為自用，相關資訊如下：

	機器設備	辦公設備	其他設備	租賃改良	合計
成本：					
111.1.1	\$-	\$3,830	\$5,213	\$5,629	\$14,672
增添	680	453	740	1,575	3,448
其他變動	-	-	795	-	795
111.6.30	<u>\$680</u>	<u>\$4,283</u>	<u>\$6,748</u>	<u>\$7,204</u>	<u>\$18,915</u>
110.1.1	\$-	\$2,040	\$687	\$3,407	\$6,134
增添	-	110	1,304	-	1,414
其他變動	-	691	-	-	691
110.6.30	<u>\$-</u>	<u>\$2,841</u>	<u>\$1,991</u>	<u>\$3,407</u>	<u>\$8,239</u>

騰雲科技服務股份有限公司及子公司合併財務報表附註(續)
(金額除另有註明者外，均以新台幣千元為單位)

	機器設備	辦公設備	其他設備	租賃改良	合計
折舊及減損：					
111.1.1	\$-	\$2,493	\$1,164	\$3,407	\$7,064
折舊	-	263	719	444	1,426
其他變動	-	-	-	-	-
111.6.30	\$-	\$2,756	\$1,883	\$3,851	\$8,490
110.1.1	\$-	\$1,796	\$541	\$3,281	\$5,618
折舊	-	219	219	75	513
其他變動	-	299	-	-	299
110.6.30	\$-	\$2,314	\$760	\$3,356	\$6,430
淨帳面金額：					
111.6.30	\$680	\$1,527	\$4,865	\$3,353	\$10,425
110.12.31	\$-	\$1,337	\$4,049	\$2,222	\$7,608
110.6.30	\$-	\$527	\$1,231	\$51	\$1,809

本集團之不動產、廠房及設備未有提供擔保之情事。

7. 無形資產

	電腦軟體
成本：	
111.1.1	\$5,243
增添－單獨取得	-
其他變動	18
111.6.30	\$5,261
110.1.1	\$3,617
增添－單獨取得	1,500
移轉	(691)
110.6.30	\$4,426

騰雲科技服務股份有限公司及子公司合併財務報表附註(續)
(金額除另有註明者外，均以新台幣千元為單位)

	電腦軟體
攤銷及減損：	
111.1.1	\$3,025
攤銷	764
其他變動	17
111.6.30	<u>\$3,806</u>
110.1.1	<u>\$1,346</u>
攤銷	681
其他變動	(299)
110.6.30	<u>\$1,728</u>
淨帳面金額：	
111.6.30	<u>\$1,455</u>
110.12.31	<u>\$2,218</u>
110.6.30	<u>\$2,698</u>

認列無形資產之攤銷金額如下：

	111.1.1- 111.6.30	110.1.1- 110.6.30
營業費用	<u>\$764</u>	<u>\$681</u>

8. 短期借款

	利率區間(%)	111.6.30	110.12.31	110.6.30
無擔保銀行借款	1.86%~1.99%	\$3,488	\$3,670	\$-
擔保銀行借款	1.53%~2.03%	75,291	67,380	68,179
合 計		<u>\$78,779</u>	<u>\$71,050</u>	<u>\$68,179</u>

截至民國一一一年六月三十日、民國一一〇年十二月三十一日及民國一一〇年六月三十日本集團尚未使用之短期借款額度約分別為22,253千元、8,750千元及10,621千元。

上述民國一一一年六月三十日、民國一一〇年十二月三十一日及民國一一〇年六月三十日之部分借款係由本集團董事長及部分董事為連帶保證人。

擔保銀行借款係以信保基金及銀行存款提供擔保，擔保情形請參閱附註八。

騰雲科技服務股份有限公司及子公司合併財務報表附註(續)
(金額除另有註明者外，均以新台幣千元為單位)

9. 長期借款

民國一一年六月三十日、民國一〇年十二月三十一日及民國一〇年六月三十日長期借款明細如下：

債權人	111.6.30	利率(%)	償還期間及辦法
彰化銀行－擔保借款	\$5,621	1.96%	自110年1月19日至112年1月19日，每個月為一期，分24期償還，利息按月付息。
永豐銀行－擔保借款	7,944	1.715%	自111年1月25日至113年1月25日，每個月為一期，本金分24期償還，利息按月付息。
永豐銀行－擔保借款	5,731	1.965%	自111年3月1日至113年3月1日，每個月為一期，本金分24期償還，利息按月付息。
永豐銀行－擔保借款	716	1.715%	自111年2月25日至113年2月25日，每個月為一期，本金分24期償還，利息按月付息。
永豐銀行－擔保借款	2,544	1.715%	自111年4月25日至113年4月25日，每個月為一期，本金分24期償還，利息按月付息。
永豐銀行－擔保借款	5,000	2.100%	自111年6月1日至113年6月1日，每個月為一期，本金分24期償還，利息按月付息。
台北富邦銀行－擔保借款	38,000	1.40%	自111年1月25日至114年1月25日，第一年只繳利息不還本息，第二年開始平均24個月攤還本金。
小 計	65,556		
減：一年內到期	(26,059)		
合 計	\$39,497		

債權人	110.12.31	利率(%)	償還期間及辦法
彰化銀行－擔保借款	\$4,876	1.71%	自108年5月31日至111年5月31日，每個月為一期，分36期償還，利息按月付息。
彰化銀行－擔保借款	10,390	1.71%	自110年1月19日至112年1月19日，每個月為一期，分24期償還，利息按月付息。
國泰世華商業銀行－擔保借款	10,768	1.75%	自109年10月30日至112年10月30日，每月依專案合約匯入款之成數或約定金額，取孰高者還本。
國泰世華商業銀行－擔保借款	10,767	1.75%	自110年3月3日至112年10月30日，每月依專案合約匯入款之成數或約定金額，取孰高者還本。
小 計	36,801		
減：一年內到期	(27,300)		
合 計	\$9,501		

騰雲科技服務股份有限公司及子公司合併財務報表附註(續)
(金額除另有註明者外，均以新台幣千元為單位)

債權人	110.6.30	利率(%)	償還期間及辦法
國泰世華商業銀行－擔保借款	\$14,858	1.75%	自109年10月30日至112年10月30日，每月依專案合約匯入款之成數或約定金額，取孰高者還本。
國泰世華商業銀行－擔保借款	14,858	1.75%	自110年3月3日至112年10月30日，每月依專案合約匯入款之成數或約定金額，取孰高者還本。
彰化銀行－擔保借款	8,908	1.71%	自108年5月31日至111年5月31日，每個月為一期，分36期償還，利息按月付息。
彰化銀行－擔保借款	15,120	1.71%	自110年1月19日至112年1月19日，每個月為一期，分24期償還，利息按月付息。
小 計	53,744		
減：一年內到期	(18,410)		
合 計	\$35,334		

上述民國一一一年六月三十日、民國一一〇年十二月三十一日及民國一一〇年六月三十日之長期借款係由本集團董事長及部分董事為連帶保證人。

長期借款之擔保情形，請詳附註八。

10. 退職後福利計畫

確定提撥計畫

本公司及國內子公司依「勞工退休金條例」訂定之員工退休辦法係屬確定提撥計畫。依該條例規定，本公司每月負擔之勞工退休金提撥率，不得低於員工每月薪資6%。本公司業已依照該條例訂定之員工退休辦法，每月依員工薪資6%提撥至勞工保險局之個人退休金帳戶。

本集團民國一一一年及一一〇年一月一日至六月三十日認列確定提撥計畫之費用金額分別為4,201千元及3,135千元。

騰雲科技服務股份有限公司及子公司合併財務報表附註(續)
(金額除另有註明者外，均以新台幣千元為單位)

11. 權益

(1) 普通股

本公司截至民國一一一年一月一日及一一〇年一月一日止，本公司額定股本分別為500,000千元及150,000千元，每股票面金額10元，分別為50,000千股及15,000千股，分次發行。實收股本總額分別為160,000千元及100,000千元，每股票面金額10元，分別為16,000千股及10,000千股。每股享有一表決權及收取股利之權利。

本公司於民國一一〇年六月九日經股東常會決議，分別以盈餘及資本公積轉增資18,000千元及28,000千元，分別發行新股1,800千股及2,800千股，並經董事會決議以民國一一〇年六月二十八日為增資基準日。該項增資案經主管機關核准並完成變更登記。

本公司於民國一一〇年六月九日經董事會決議通過辦理現金增資1,400千股，每股面額10元，每股發行價格75元，發行總額105,000千元，並經董事會決議以民國一一〇年七月二十三日為增資基準日。此項增資案經主管機關核准並完成變更登記。

本公司截至民國一一一年六月三十日及一一〇年六月三十日止，本公司額定股本分別為500,000千元及200,000千元，每股票面金額均為10元，分別為50,000千股及20,000千股，分次發行。實收股本分別為160,000千元及146,000千元，每股票面金額均為10元，分別為16,000千股及14,600千股。每股享有一表決權及收取股利之權利。

(2) 資本公積

	111.6.30	110.12.31	110.6.30
發行溢價	\$91,000	\$91,000	\$-

依法令規定，資本公積除填補公司虧損外，不得使用，公司無虧損時，超過票面金額發行股票所得之溢額及受領贈與之所得產生之資本公積，每年得以實收資本之全部或一部分比例撥充資本，前述資本公積亦得按股東原有股份之比例以現金分配。

騰雲科技服務股份有限公司及子公司合併財務報表附註(續)
(金額除另有註明者外，均以新台幣千元為單位)

(3) 盈餘分派及股利政策

依本公司章程規定，年度決算如有盈餘，依下列順序分派之：

- A. 提繳稅捐。
- B. 彌補虧損。
- C. 提存百分之十為法定盈餘公積。
- D. 其他依法令規定或依主管機關命令提列或迴轉特別盈餘公積。
- E. 其餘由董事會依股利政策擬定盈餘分派案，提報股東會。

本公司分配股利之政策，須視公司目前及未來之投資環境、資金需求、國內外競爭狀況及資本預算等因素，兼顧股東利益、平衡股利及公司長期財務規劃等，每年依法由董事會擬具分派案，提報股東會。

依公司法規定，法定盈餘公積應提撥至其總額已達實收資本額為止。法定盈餘公積得彌補虧損。公司無虧損時，得以法定盈餘公積超過實收資本額百分之二十五之部分按股東原有股份之比例發放新股或現金。

採用國際財務報導準則後，本公司依金管會於民國一一〇年三月三十一日發布之金管證發字第1090150022號函令規定，就首次採用國際財務報導準則時，帳列未實現重估增值及累積換算調整數(利益)於轉換日因選擇採用國際財務報導準則第1號「首次採用國際財務報導準則」豁免項目而轉入保留盈餘部分，提列特別盈餘公積。嗣後本公司因使用、處分或重分類相關資產時，得就原提列特別盈餘公積之比例予以迴轉分派盈餘。

本公司截至民國一一一年及一一〇年一月一日止，首次採用國際財務報導準則所提列之特別盈餘公積金額均為0元。另本公司於民國一一〇年及一〇九年度並無使用、處分或重分類相關資產，因而迴轉特別盈餘公積之情事。

本公司於民國一一一年六月三十日及民國一一〇年六月九日之股東常會，分別決議民國一一〇年度及一〇九年度盈餘指撥及分配案及每股股利，列示如下：

	盈餘指撥及分配案		每股股利(元)	
	110度	109年度	110年度	109年度
法定盈餘公積	\$4,901	\$2,246	\$-	\$-
普通股現金股利	40,000	2,000	2.5	0.2
普通股股票股利	-	18,000	-	1.8

有關員工酬勞及董監酬勞估列基礎及認列金額之相關資訊請詳附註六、15。

騰雲科技服務股份有限公司及子公司合併財務報表附註(續)
(金額除另有註明者外，均以新台幣千元為單位)

12. 營業收入

	111.1.1- 111.6.30	110.1.1- 110.6.30
客戶合約收入	\$203,702	\$176,628
其他收入	3,629	1,015
合 計	<u>\$207,331</u>	<u>\$177,643</u>

本集團民國一一年及一一〇年一月一日至六月三十日與客戶合約之收入相關資訊如下：

(1) 收入細分

111年上半年度

	單一部門
零售雲客、商、金流整合性產品/平台	\$101,999
雲端數據分析及平台維運服務	101,703
合 計	<u>\$203,702</u>
收入認列時點：	
於某一時點	\$101,999
隨時間逐步滿足	101,703
合 計	<u>\$203,702</u>

110年上半年度

	單一部門
零售雲客、商、金流整合性產品/平台	\$121,697
雲端數據分析及平台維運服務	54,931
合 計	<u>\$176,628</u>
收入認列時點：	
於某一時點	\$121,697
隨時間逐步滿足	54,931
合 計	<u>\$176,628</u>

騰雲科技服務股份有限公司及子公司合併財務報表附註(續)
(金額除另有註明者外，均以新台幣千元為單位)

(2) 合約餘額

合約負債—流動

	111.6.30	111.1.1	110.6.30	110.1.1
零售雲客、商、 金流整合性產品/ 平台	\$28,678	\$19,977	\$30,218	\$18,498
雲端數據分析及 平台維運服務	2,397	7,618	8,099	10,666
合 計	<u>\$31,075</u>	<u>\$27,595</u>	<u>\$38,317</u>	<u>\$29,164</u>

本集團民國一一一年及一一〇年一月一日至六月三十日合約負債餘額重大變動之說明如下：

	111.1.1- 111.6.30	110.1.1- 110.6.30
期初餘額本期轉列收入	\$10,374	\$9,457
本期預收款增加(扣除本期發生並轉列收入)	13,854	18,610

(3) 分攤至尚未履行之履約義務之交易價格

本集團截至民國一一一年六月三十日、民國一一〇年十二月三十一日及民國一一〇年六月三十日止，分攤至尚未履行之履約義務之交易價格彙總金額並不重大。

(4) 自取得或履行客戶合約之成本中所認列之資產

無此情事。

13. 預期信用減損損失

	111.1.1- 111.6.30	110.1.1- 110.6.30
營業費用—預期信用減損損失		
應收款項	<u>\$1,201</u>	<u>\$3,051</u>

與信用風險相關資訊請詳附註十二。

騰雲科技服務股份有限公司及子公司合併財務報表附註(續)
(金額除另有註明者外，均以新台幣千元為單位)

本集團之應收款項(包含應收票據、應收帳款及長期應收票據及款項及其他金融資產)皆採存續期間預期信用損失金額衡量備抵損失，於民國一一一年六月三十日、民國一一〇年十二月三十一日及民國一一〇年六月三十日評估備抵損失金額之相關說明如下：

- (1) 其他金融資產之總帳面金額分別為 73,869 千元、67,354 千元及 73,159 千元皆屬未逾期，以預期信用損失率 0% 衡量之備抵損失金額皆為 0 元。
- (2) 應收款項則考量交易對手信用等級、區域及產業等因素區分群組，並採用準備矩陣衡量備抵損失，相關資訊如下：

111.6.30

	未逾期 (註)	逾期天數					合 計
		30天內	31-60天	61-90天	91-120天	121天以上	
<u>群組一：</u>							
總帳面金額	\$273,074	\$4,005	\$1,257	\$3,126	\$1,201	\$8,745	\$291,408
損失率	0.25%	10.37%	11.36%	29.15%	25.34%	50.31%	
存續期間預期信用							
損失	687	415	143	911	304	4,399	6,859
小計	272,387	3,590	1,114	2,215	897	4,346	284,549
<u>群組二：</u>							
總帳面金額	\$43,808	\$-	\$-	\$1,239	\$-	\$4,038	\$49,085
損失率	0.03%	0.00%	0.00%	1.18%	0.00%	8.73%	
存續期間預期信用							
損失	13	-	-	14	-	352	379
小計	43,795	-	-	1,225	-	3,686	48,706
<u>群組三：</u>							
總帳面金額	\$8,127	\$387	\$380	\$374	\$211	\$5	\$9,484
損失率	100%	100%	100%	100%	100%	100%	
存續期間預期信用							
損失	8,127	387	380	374	211	5	9,484
小計	-	-	-	-	-	-	-
帳面金額							<u>\$333,255</u>

騰雲科技服務股份有限公司及子公司合併財務報表附註(續)
(金額除另有註明者外，均以新台幣千元為單位)

110.12.31

	未逾期 (註)	逾期天數				合 計
		60天內	61-90天	91-120天	121天以上	
群組一：						
總帳面金額	\$219,523	\$15,939	\$2,782	\$957	\$3,701	\$242,902
損失率	0.25%	7.52%	17.67%	57.87%	83.54%	
存續期間預期信用						
損失	559	1,198	491	554	3,092	5,894
小計	218,964	14,741	2,291	403	609	237,008
群組二：						
總帳面金額	\$28,257	\$1,188	\$-	\$-	\$126	\$29,571
損失率	0.20%	2.70%	0.00%	0.00%	100.00%	
存續期間預期信用						
損失	56	32	-	-	126	214
小計	28,201	1,156	-	-	-	29,357
群組三：						
總帳面金額	\$9,413	\$700	\$-	\$-	\$-	\$10,113
損失率	100%	0.00%	0.00%	0.00%	0.00%	
存續期間預期信用						
損失	9,413	-	-	-	-	9,413
小計	-	700	-	-	-	700
帳面金額						\$267,065

110.6.30

	未逾期 (註)	逾期天數					合 計
		30天內	31-60天	61-90天	91-120天	121天以上	
群組一：							
總帳面金額	\$203,438	\$370	\$110	\$4,935	\$987	\$1,698	\$211,538
損失率	0.21%	10.76%	18.06%	34.53%	69.78%	100%	
存續期間預期信用							
損失	465	40	20	1,704	689	1,698	4,616
小計	202,973	330	90	3,231	298	-	206,922
群組二：							
總帳面金額	\$29,252	\$957	\$1,056	\$-	\$2,880	\$530	\$34,675
損失率	0.01%	0.08%	0.40%	1.58%	6.73%	44.76%	
存續期間預期信用							
損失	2	1	4	-	194	237	438
小計	29,250	956	1,052	-	2,686	293	34,237
帳面金額							\$241,159

騰雲科技服務股份有限公司及子公司合併財務報表附註(續)
(金額除另有註明者外，均以新台幣千元為單位)

註：本集團之應收票據皆屬未逾期。

本集團民國一一一年及一一〇年一月一日至六月三十日之應收款項之備抵損失變動資訊如下：

	應收款項
111.1.1	\$15,521
增加(迴轉)金額	1,201
111.6.30	<u>\$16,722</u>
110.1.1	\$2,007
增加(迴轉)金額	3,051
匯率變動之影響	(4)
110.6.30	<u>\$5,054</u>

14. 租賃

(1) 本集團為承租人

本集團簽訂辦公室及停車位等之商業租賃合約，其各個合約之租賃期間介於2年至4年間，在此合約中並未對本集團加諸任何限制條款。

租賃對本集團財務狀況、財務績效及現金流量之影響說明如下：

A. 資產負債表認列之金額

(a) 使用權資產

使用權資產之帳面金額

	111.6.30	110.12.31	110.6.30
房屋及建築	<u>\$16,069</u>	<u>\$11,309</u>	<u>\$7,175</u>

本集團民國一一一年及一一〇年一月一日至六月三十日對使用權資產分別增添8,938千元及861千元。

騰雲科技服務股份有限公司及子公司合併財務報表附註(續)
(金額除另有註明者外，均以新台幣千元為單位)

(b) 租賃負債

	111.6.30	110.12.31	110.6.30
租賃負債	\$16,679	\$11,490	\$7,364
流 動	\$8,199	\$5,912	\$4,071
非 流 動	8,480	5,578	3,293

本集團民國一一一年及一一〇年一月一日至六月三十日租賃負債之利息費用請詳附註六、16(4)財務成本；租賃負債之到期分析請詳附註十二、5流動性風險管理。

B. 綜合損益表認列之金額

使用權資產之折舊

	111.1.1- 111.6.30	110.1.1- 110.6.30
房屋及建築	\$4,290	\$2,259

C. 承租人與租賃活動相關之收益及費損

	111.1.1- 111.6.30	110.1.1- 110.6.30
短期租賃之費用	\$132	\$771
低價值資產租賃之費用(不包括短期租賃之 低價值資產租賃之費用)	95	81

D. 承租人與租賃活動相關之現金流出

本集團於民國一一一年及一一〇年一月一日至六月三十日租賃之現金流出總額分別為4,273千元3,237千元。

E. 其他與租賃活動相關之資訊

無此情事。

騰雲科技服務股份有限公司及子公司合併財務報表附註(續)
(金額除另有註明者外，均以新台幣千元為單位)

15. 員工福利、折舊及攤銷費用功能別彙總表如下：

功能別 性質別	111.1.1-111.6.30			110.1.1-110.6.30		
	屬於營業 成本者	屬於營業 費用者	合計	屬於營業 成本者	屬於營業 費用者	合計
員工福利費用						
薪資費用	\$7,844	\$72,869	\$80,713	\$7,545	\$60,075	\$67,620
勞健保費用	935	6,961	7,896	289	5,944	6,233
退休金費用	479	3,722	4,201	9	3,126	3,135
其他員工福利費用	435	3,232	3,667	-	5,769	5,769
折舊費用	715	5,001	5,716	219	2,553	2,772
攤銷費用	-	764	764	-	681	681

本公司依章程規定年度如有獲利，應按扣除分派員工酬勞及監事酬勞前之稅前淨利提撥3%至5%為員工酬勞，不高於3%為董監酬勞。但尚有累積虧損時，應預先保留彌補數額。

本公司民國一一一年上半年度依獲利狀況，分別以稅前淨利之3.15%及0.28%估計員工酬勞及董監酬勞，並認列員工酬勞及董監酬勞金額分別為687千元及60千元；民國一一〇年上半年度分別以稅前淨利之3%及0%估計員工酬勞及董監酬勞，並認列員工酬勞及董監酬勞金額分別為606千元及0千元，其估計基礎係以當年度獲利狀況決定，前述金額帳列於薪資費用項下。如估列數與董事會決議實際配發金額有差異時，則列為次年度之損益。

本公司於民國一一一年四月二十七日董事會決議以現金發放民國一一〇年度員工酬勞及董監酬勞分別為1,555千元及0千元，其與民國一一〇年度財務報告以費用列帳之金額並無重大差異。

本公司民國一一〇年度實際配發民國一〇九年度員工酬勞及董監酬勞金額與民國一〇九年度財務報告以費用帳列之金額並無重大差異。

16. 營業外收入及支出

(1) 利息收入

	111.1.1- 111.6.30	110.1.1- 110.6.30
銀行利息收入	\$324	\$167
其他利息收入	882	559
合 計	<u>\$1,206</u>	<u>\$726</u>

騰雲科技服務股份有限公司及子公司合併財務報表附註(續)
(金額除另有註明者外，均以新台幣千元為單位)

(2) 其他收入

	111.1.1- 111.6.30	110.1.1- 110.6.30
其他收入－其他	<u>\$496</u>	<u>\$100</u>

(3) 其他利益及損失

	111.1.1- 111.6.30	110.1.1- 110.6.30
淨外幣兌換利益(損失)	\$7,314	\$(1,036)
什項支出	(84)	(23)
合 計	<u>\$7,230</u>	<u>\$(1,059)</u>

(4) 財務成本

	111.1.1- 111.6.30	110.1.1- 110.6.30
銀行借款之利息	\$(1,099)	\$(917)
租賃負債之利息	(160)	(86)
財務成本合計	<u>\$(1,259)</u>	<u>\$(1,003)</u>

17. 其他綜合損益組成部分

民國一一年一月一日至六月三十日其他綜合損益組成部分如下：

	當期 當期產生	當期 重分類調整	其他 綜合損益	所得稅利益 (費用)	稅後金額
後續可能重分類至損益之項目：					
國外營運機構財務報表換算之兌換差額	\$399	\$-	\$399	\$-	\$399

民國一〇年一月一日至六月三十日其他綜合損益組成部分如下：

	當期 當期產生	當期 重分類調整	其他 綜合損益	所得稅利益 (費用)	稅後金額
後續可能重分類至損益之項目：					
國外營運機構財務報表換算之兌換差額	\$(104)	\$-	\$(104)	\$-	\$(104)

騰雲科技服務股份有限公司及子公司合併財務報表附註(續)
(金額除另有註明者外，均以新台幣千元為單位)

18. 所得稅

民國一一一年及一一〇年一月一日至六月三十日所得稅費用(利益)主要組成如下：

認列於損益之所得稅

	111.1.1- 111.6.30	110.1.1- 110.6.30
當期所得稅費用(利益)：		
當期應付所得稅	\$5,279	\$653
以前年度之當期所得稅於本期之調整	241	(203)
遞延所得稅費用(利益)：		
與暫時性差異之原始產生及其迴轉有關之 遞延所得稅費用(利益)	(187)	766
所得稅費用(利益)	<u>\$5,333</u>	<u>\$1,216</u>

所得稅申報核定情形

截至民國一一一年六月三十日止，本公司及子公司之所得稅申報核定情形如下：

	<u>所得稅申報核定情形</u>	<u>備註</u>
本公司	核定至民國一〇九年度	
騰創數析股份有限公司	無	民國一一〇年新設立之公司
騰加數位服務股份有限公司	無	民國一一一年新設立之公司

19. 每股盈餘

基本每股盈餘金額之計算，係以當期歸屬於母公司普通股持有人之淨利除以當期流通在外之普通股加權平均股數。

騰雲科技服務股份有限公司及子公司合併財務報表附註(續)
(金額除另有註明者外，均以新台幣千元為單位)

	111.1.1- 111.6.30	110.1.1- 110.6.30
基本每股盈餘		
普通股持有人之淨利(千元)	\$20,988	\$21,738
基本每股盈餘之普通股追溯調整加權平均股數 (千股)	16,000	14,600
基本每股盈餘(元)	\$1.31	\$1.49

稀釋每股盈餘本公司，係以當期淨利除以當期流通在外之普通股加權平均股數加上所有具稀釋作用之潛在普通股轉換為普通股時將發行之加權平均普通股股數。

	111.1.1- 111.6.30	110.1.1- 110.6.30
稀釋每股盈餘		
普通股持有人之淨利(千元)	\$20,988	\$21,738
基本每股盈餘之普通股加權股數(千股)	16,000	14,600
稀釋效果：		
員工酬勞一股票(千股)	4	8
經調整稀釋效果後之普通股加權平均股數(千股)	16,004	14,608
稀釋每股盈餘(元)	\$1.31	\$1.49

於報導期間後至財務報表通過發布前，並無任何重大改變期末流通在外普通股或潛在普通股股數之其他交易。

七、關係人交易

於財務報導期間內與本集團有交易之關係人如下：

關係人名稱及關係

關係人名稱	與本集團之關係
管家婆科技股份有限公司	本集團之其他關係人
新光三越百貨股份有限公司	本集團之其他關係人
威許移動股份有限公司	本集團之其他關係人
力潤財務管理顧問有限公司	本集團之其他關係人
艾自己生活科技服務股份有限公司	本集團之其他關係人
創代科技股份有限公司	本集團之其他關係人
新光天地百貨(重慶)有限公司	本集團之其他關係人
新越百貨(蘇州)有限公司	本集團之其他關係人
新越百貨(成都)有限公司	本集團之其他關係人
藍斯室內裝修設計工程有限公司	本集團之其他關係人
大魯閣開發股份有限公司	本集團之其他關係人
創易加國際股份有限公司	本集團之其他關係人

騰雲科技服務股份有限公司及子公司合併財務報表附註(續)
(金額除另有註明者外，均以新台幣千元為單位)

與關係人間之重大交易事項

1. 銷貨

	111.1.1- 111.6.30	110.1.1- 110.6.30
其他關係人		
管家婆科技股份有限公司	\$23,291	\$286
大魯閣開發股份有限公司	12,033	-
創代科技股份有限公司	11,800	-
新光三越百貨股份有限公司	7,816	-
威許移動股份有限公司	579	3,763
新光天地百貨(重慶)有限公司	201	-
新越百貨(成都)有限公司	102	-
艾自己生活科技服務股份有限公司	-	5
合 計	<u>\$55,822</u>	<u>\$4,054</u>

本集團售予關係人之銷貨價格係由雙方參考市場行情議價辦理；關係人收款條件為月結30~90天；非關係人之收款條件為月結30~90天；年底之流通在外款項為無擔保、免計息且須以現金清償。

2. 服務成本

	111.1.1- 111.6.30	110.1.1- 110.6.30
其他關係人		
威許移動股份有限公司	\$703	\$956
創易加國際股份有限公司	350	-
艾自己生活科技服務股份有限公司	1	-
合 計	<u>\$1,054</u>	<u>\$956</u>

本集團由關係人提供之服務成本係由雙方參考市場行情議價辦理；其付款期限為30~60天。

騰雲科技服務股份有限公司及子公司合併財務報表附註(續)
(金額除另有註明者外，均以新台幣千元為單位)

3. 應收帳款－關係人

	111.6.30	110.12.31	110.6.30
應收帳款－關係人			
其他關係人			
新光三越百貨股份有限公司	\$31,645	\$35,296	\$-
創代科技股份有限公司	11,800	-	-
管家婆科技股份有限公司	4,201	398	50
大魯閣開發股份有限公司	2,609	-	-
威許移動股份有限公司	264	1,892	1,420
新光天地百貨(重慶)有限公司	214	53	-
艾自己生活科技服務股份有限公司	60	60	-
創易加國際股份有限公司	1	-	-
小計	50,794	37,699	1,470
減：未實現利息收入	(351)	(222)	-
減：備抵損失	(128)	(227)	-
減：其他	-	(16)	-
小計	50,315	37,234	-
長期應收票據及款項－關係人			
其他關係人			
新光三越百貨股份有限公司	56,561	62,252	-
管家婆科技股份有限公司	17,796	-	-
大魯閣開發股份有限公司	6,902	-	-
小計	81,259	62,252	-
減：未實現利息收入	(2,219)	(1,577)	-
減：備抵損失	(209)	(143)	-
小計	78,831	60,532	-
合計	\$129,146	\$97,766	\$1,470

4. 應付帳款－關係人

	111.6.30	110.12.31	110.6.30
其他關係人			
威許移動股份有限公司	\$108	\$292	\$104
創易加國際股份有限公司	118	-	-
艾自己生活科技服務股份有限公司	34	-	-
新光天地百貨(重慶)有限公司	60	-	-
新越百貨(蘇州)有限公司	12	-	-
合計	\$332	\$292	\$104

騰雲科技服務股份有限公司及子公司合併財務報表附註(續)
(金額除另有註明者外，均以新台幣千元為單位)

5. 其他應收款－關係人

	111.6.30	110.12.31	110.6.30
其他關係人			
創易加國際股份有限公司	\$56	\$-	\$-
VVIT Holding Inc.	-	341	-
創代科技股份有限公司	-	474	-
合 計	<u>\$56</u>	<u>\$815</u>	<u>\$-</u>

6. 合約負債－流動

	111.6.30	110.12.31	110.6.30
其他關係人			
新光三越百貨股份有限公司	\$3,490	\$23	\$-
管家婆科技股份有限公司	718	218	-
威許移動股份有限公司	12	39	-
新越百貨(成都)有限公司	68	-	-
合 計	<u>\$4,288</u>	<u>\$280</u>	<u>\$-</u>

7. 預付款項

	111.6.30	110.12.31	110.6.30
其他關係人			
創易加國際股份有限公司	<u>\$ 4,410</u>	<u>\$-</u>	<u>\$-</u>

8. 取得之不動產、廠房及設備

	111.6.30	110.12.31	110.6.30
其他關係人			
藍斯室內裝修設計工程有限公司	\$1,175	\$-	\$-
創易加國際股份有限公司	890	-	-
合 計	<u>\$2,065</u>	<u>\$-</u>	<u>\$-</u>

5. 營業費用

	111.1.1- 111.6.30	110.1.1- 110.6.30
其他關係人		
力潤財務管理顧問有限公司	\$480	\$480
艾自己生活科技服務股份有限公司	-	269
合 計	<u>\$480</u>	<u>\$749</u>

騰雲科技服務股份有限公司及子公司合併財務報表附註(續)
(金額除另有註明者外，均以新台幣千元為單位)

6. 本集團主要管理人員之薪酬

	111.1.1- 111.6.30	110.1.1- 110.6.30
短期員工福利	\$6,288	\$7,417
退職後福利	213	213
合 計	<u>\$6,501</u>	<u>\$7,630</u>

八、質押之資產

本集團計有下列資產作為擔保品：

項 目	帳面金額			擔保債務內容
	111.6.30	110.12.31	110.6.30	
其他金融資產－流動	<u>\$73,869</u>	<u>\$67,354</u>	<u>\$73,159</u>	長短期擔保借款

九、重大或有負債及未認列之合約承諾

1. 本集團因銀行借款而開立之保證票據明細如下：

	111.6.30	110.12.31	110.6.30
存出保證票據	<u>\$21,718</u>	<u>\$21,718</u>	<u>\$-</u>

2. 本集團銷貨履約保證由本集團董事長及部分董事為連帶保證人。

十、重大之災害損失

無此事項。

十一、重大之期後事項

1. 本公司於民國一一一年五月二十七日經董事會決議通過辦理現金增資2,000千股，每股面額10元，每股發行價格138元，發行總額276,000千元，並經董事會決議以民國一一一年七月二十七日為增資基準日。
2. 本公司於民國一一一年七月二十八日經董事會通過，以資本公積轉增資無償配股總金額16,000千元，每股配發1元。現金增資後變更為每股配發0.89元。

騰雲科技服務股份有限公司及子公司合併財務報表附註(續)
(金額除另有註明者外，均以新台幣千元為單位)

十二、 其他

1. 金融工具之種類

金融資產

	111.6.30	110.12.31	110.6.30
按攤銷後成本衡量之金融資產			
現金及約當現金(不含庫存現金)	\$139,812	\$142,181	\$37,032
應收款項(含關係人)	333,255	267,065	241,159
其他應收款(含關係人)	429	819	583
其他金融資產	73,869	67,354	73,159
存出保證金	3,625	2,897	6,389
合 計	<u>\$550,990</u>	<u>\$480,316</u>	<u>\$358,322</u>

金融負債

	111.6.30	110.12.31	110.6.30
攤銷後成本衡量之金融負債：			
短期借款	\$78,779	\$71,050	\$68,179
應付款項(含關係人)	16,597	33,618	20,838
其他應付款	83,389	40,437	40,340
長期借款(含一年內到期)	65,556	36,801	53,744
租賃負債	16,679	11,490	7,364
合 計	<u>\$261,000</u>	<u>\$193,396</u>	<u>\$190,465</u>

2. 財務風險管理目的與政策

本集團財務風險管理目標主要為管理營運活動相關之市場風險、信用風險及流動性風險，本集團依集團之政策及風險偏好，進行前述風險之辨認、衡量及管理。

本集團對於前述財務風險管理已依相關規範建立適當之政策、程序及內部控制，重要財務活動須經董事會依相關規範及內部控制制度進行覆核。於財務管理活動執行期間，本集團須確實遵循所訂定之財務風險管理之相關規定。

騰雲科技服務股份有限公司及子公司合併財務報表附註(續)
(金額除另有註明者外，均以新台幣千元為單位)

3. 市場風險

本集團之市場風險係金融工具因市場價格變動，導致其公允價值或現金流量波動之風險，市場風險主要包括匯率風險、利率風險及其他價格風險。

實務上極少發生單一風險變數單獨變動之情況，且各風險變數之變動通常具關聯性，惟以下各風險之敏感度分析並未考慮相關風險變數之交互影響。

匯率風險

本集團匯率風險主要與營業活動(收入或費用所使用之貨幣與本集團功能性貨幣不同時)及國外營運機構淨投資有關。

本集團之應收外幣款項與應付外幣款項之部分幣別相同，此時，部位相當部分會產生自然避險效果，另國外營運機構淨投資係屬策略投資，因此，本集團未對此進行避險。

本集團匯率風險之敏感度分析主要針對財務報導期間結束日之主要外幣貨幣性項目，其相關之外幣升值/貶值對本集團損益及權益之影響。本集團之匯率風險主要受美金及人民幣匯率波動影響，敏感度分析資訊如下：

- (1) 當新台幣對美金升值/貶值1%時，對本集團於民國一一一年及一一〇年一月一日至六月三十日之利益將分別減少1,120千元及896千元。
- (2) 當新台幣對人民幣升值/貶值1%時，對本集團於民國一一一年及一一〇年一月一日至六月三十日之利益將分別減少1,191千元及430千元。

利率風險

利率風險係因市場利率之變動而導致金融工具之公允價值或未來現金流量波動之風險，本集團之利率風險主要係來自於固定利率借款及浮動利率借款。

本集團以維持適當之固定及浮動利率之組合，並輔以利率交換合約以管理利率風險，惟因不符合避險會計之規定，未適用避險會計。

騰雲科技服務股份有限公司及子公司合併財務報表附註(續)
(金額除另有註明者外，均以新台幣千元為單位)

有關利率風險之敏感度分析主要針對財務報導期間結束日之利率暴險項目，包括浮動利率投資、浮動利率借款及利率交換合約，並假設持有一個會計年度，當利率上升/下降十個基本點，對本集團於民國一一一年及一一〇年一月一日至六月三十日之利益將分別減增加/減少13千元及15千元。

3. 信用風險管理

信用風險係指交易對手無法履行合約所載之義務，並導致財務損失之風險。本集團之信用風險係因營業活動(主要為應收帳款及票據)及財務活動(主要為銀行存款)所致。

本集團各單位係依循信用風險之政策、程序及控制以管理信用風險。所有交易對手之信用風險評估係綜合考量該交易對手之財務狀況、信評機構之評等、以往之歷史交易經驗、目前經濟環境以及本集團內部評等標準等因素。本集團亦於適當時機使用某些信用增強工具(例如預收貨款及保險等)，以降低特定交易對手之信用風險。

本集團截至民國一一一年六月三十日、民國一一〇年十二月三十一日及民國一一〇年六月三十日止，前十大客戶應收款項占本集團應收款項總額之百分比分別為71.88%、77.40%及70.24%，其餘應收款項之信用集中風險相對並不重大。

本集團之財務部依照集團政策管理銀行存款之信用風險。由於本集團之交易對象係由內部之控管程序決定，屬信用良好之銀行及具有投資等級之金融機構、公司組織及政府機關，故無重大之信用風險。

另本集團於評估無法合理預期將收回金融資產時(例如發行人或債務人之重大財務困難，或已破產)，則予以沖銷。

騰雲科技服務股份有限公司及子公司合併財務報表附註(續)
(金額除另有註明者外，均以新台幣千元為單位)

本集團採用國際財務報導準則第9號規定評估預期信用損失時，評估之前瞻性資訊(無須過度成本或投入即可取得者)尚包括總體經濟資訊及產業資訊等，並於前瞻資訊將造成重大影響情況下進一步調整損失率。

4. 流動性風險管理

本集團藉由現金及約當現金、銀行借款及租賃等合約以維持財務彈性。下表係彙總本集團金融負債之合約所載付款之到期情形，依據最早可能被要求還款之日期並以其未折現現金流量編製，所列金額亦包括約定之利息。以浮動利率支付之利息現金流量，其未折現之利息金額係依據報導期間結束日殖利率曲線推導而得。

非衍生金融負債

	短於一年	二至三年	四至五年	五年以上	合計
<u>111.6.30</u>					
借款	\$105,018	\$39,497	\$-	\$-	\$144,515
應付款項	16,597	-	-	-	16,597
其他應付款	83,389	-	-	-	83,389
租賃負債	8,496	8,607	-	-	17,103
<u>110.12.31</u>					
借款	\$98,530	\$9,502	\$-	\$-	\$108,032
應付款項	33,618	-	-	-	33,618
其他應付款	40,437	-	-	-	40,437
租賃負債	6,089	5,660	-	-	11,749
<u>110.6.30</u>					
借款	\$86,891	\$5,650	\$29,715	\$-	\$122,256
應付款項	20,838	-	-	-	20,838
其他應付款	40,340	-	-	-	40,340
租賃負債	4,201	3,350	-	-	7,551

騰雲科技服務股份有限公司及子公司合併財務報表附註(續)
(金額除另有註明者外，均以新台幣千元為單位)

5. 來自籌資活動之負債之調節

民國一一一年一月一日至六月三十日之負債之調節資訊：

	存入保證金	短期借款	長期借款	租賃負債	來自籌資活動 之負債總額
111.1.1	\$653	\$71,050	\$36,801	\$11,490	\$119,994
現金流量	826	7,729	28,755	(4,046)	33,264
非現金之變動	-	-	-	9,235	9,235
111.6.30	\$1,479	\$78,779	\$65,556	\$16,679	\$162,493

民國一一〇年一月一日至六月三十日之負債之調節資訊：

	存入保證金	短期借款	長期借款	租賃負債	來自籌資活動 之負債總額
110.1.1	\$586	\$58,768	\$32,553	\$8,803	\$100,710
現金流量	145	9,411	21,191	(2,385)	28,362
非現金之變動	-	-	-	946	946
110.6.30	\$731	\$68,179	\$53,744	\$7,364	\$130,018

6. 金融工具之公允價值

(1) 公允價值所採用之評價技術及假設

公允價值係指於衡量日，市場參與者間在有秩序之交易中出售資產所能收取或移轉負債所需支付之價格。本集團衡量或揭露金融資產及金融負債公允價值所使用之方法及假設如下：

A. 現金及約當現金、應收款項、其他流動資產、應付款項及其他流動負債之帳面金額為公允價值之合理近似值，主要係因此類工具之到期期間短。

B. 銀行借款之公允價值係以交易對手報價或評價技術決定，評價技術係以現金流量折現分析為基礎決定，其利率及折現率等假設主要係參考類似工具相關資訊(例如櫃買中心參考殖利率曲線、Reuters商業本票利率平均報價及信用風險等資訊)。

騰雲科技服務股份有限公司及子公司合併財務報表附註(續)
(金額除另有註明者外，均以新台幣千元為單位)

(2) 以攤銷後成本衡量金融工具之公允價值

本集團以攤銷後成本衡量之金融資產及金融負債之帳面價值趨近於公允價值之合理近似值。

(3) 金融工具公允價值層級相關資訊

本集團金融工具公允價值層級資訊請詳附註十二、7。

7. 公允價值層級

(1) 公允價值層級定義

以公允價值衡量或揭露之所有資產及負債，係按對整體公允價值衡量具重要性之最低等級輸入值，歸類其所屬公允價值層級。各等級輸入值如下：

第一等級：於衡量日可取得之相同資產或負債於活絡市場之報價(未經調整)。

第二等級：資產或負債直接或間接之可觀察輸入值，但包括於第一等級之報價者除外。

第三等級：資產或負債之不可觀察輸入值。

對以重複性基礎認列於財務報表之資產及負債，於每一報導期間結束日重評估其分類，以決定是否發生公允價值層級之各等級間之移轉。

(2) 公允價值衡量之層級資訊

本集團於民國一十一年六月三十日、民國一十一年十二月三十一日及民國一十一年六月三十日未持有以公允價值衡量之金融工具，故無揭露公允價值之層級資訊。

(3) 非按公允價值衡量但須揭露公允價值之層級資訊

民國一十一年六月三十日

	第一等級	第二等級	第三等級	合計
僅揭露公允價值之負債：				
長期借款	\$-	\$65,556	\$-	\$65,556

騰雲科技服務股份有限公司及子公司合併財務報表附註(續)
(金額除另有註明者外，均以新台幣千元為單位)

民國一一〇年十二月三十一日

	第一等級	第二等級	第三等級	合計
僅揭露公允價值之負債：				
長期借款	\$-	\$36,801	\$-	\$36,801

民國一一〇年六月三十日

	第一等級	第二等級	第三等級	合計
僅揭露公允價值之負債：				
長期借款	\$-	\$53,744	\$-	\$53,744

8. 具重大影響之外幣金融資產及負債資訊

本集團具重大影響之外幣金融資產及負債資訊如下：

金額單位：千元			
	111.6.30		
	外幣	匯率	新台幣
<u>金融資產</u>			
貨幣性項目：			
美金	\$3,712	29.72	\$110,307
人民幣	18,488	4.439	82,067
非貨幣性項目：			
美金	21	29.72	609
人民幣	1,237	4.439	5,491
<u>金融負債</u>			
貨幣性項目：			
人民幣	5,409	4.439	24,009
非貨幣性項目：			
美金	38	29.72	1,123
人民幣	1,701	4.439	7,551

騰雲科技服務股份有限公司及子公司合併財務報表附註(續)
(金額除另有註明者外，均以新台幣千元為單位)

	110.12.31		
	外幣	匯率	新台幣
<u>金融資產</u>			
貨幣性項目：			
美金	\$3,773	27.68	\$104,448
人民幣	14,055	4.344	61,056
非貨幣性項目：			
美金	303	27.68	8,396
人民幣	1,127	4.344	4,898
<u>金融負債</u>			
貨幣性項目：			
人民幣	\$1,276	4.344	\$5,541
非貨幣性項目：			
人民幣	628	4.344	2,727
	110.6.30		
	外幣	匯率	新台幣
<u>金融資產</u>			
貨幣性項目：			
美金	\$3,135	27.86	\$78,085
人民幣	12,363	4.31	38,675
非貨幣性項目：			
人民幣	2,557	4.31	11,023
<u>金融負債</u>			
貨幣性項目：			
美金	66	27.86	1,822
人民幣	800	4.31	3,448
非貨幣性項目：			
美金	40	27.86	1,105
人民幣	917	4.31	3,952

上述資訊係以原始交易幣別為基礎揭露。

騰雲科技服務股份有限公司及子公司合併財務報表附註(續)

(金額除另有註明者外，均以新台幣千元為單位)

本集團貨幣性項目因匯率波動具重大影響於民國一一一年及一一〇年一月一日至六月三十日認列之全部兌換利益(損失)(含已實現及未實現)彙總金額分別為7,314千元及(1,036)千元。

9. 資本管理

本集團資本管理之最主要目標，係確認維持健全之信用評等及良好之資本比率，以支持企業營運及股東權益之極大化。本集團依經濟情況以管理並調整資本結構，可能藉由調整股利支付、返還資本或發行新股以達成維持及調整資本結構之目的。

十三、附註揭露事項

1. 重大交易事項相關資訊：

- (1) 資金貸與他人：無。
- (2) 為他人背書保證：請詳附表一。
- (3) 期末持有有價證券情形：無。
- (4) 累積買進或賣出同一有價證券之金額達新臺幣三億元或實收資本額百分之二十以上：無。
- (5) 取得不動產之金額達新臺幣三億元或實收資本額百分之二十以上：無。
- (6) 處分不動產之金額達新臺幣三億元或實收資本額百分之二十以上：無。
- (7) 與關係人進、銷貨之金額達新臺幣一億元或實收資本額百分之二十以上：無。
- (8) 應收關係人款項達新臺幣一億元或實收資本額百分之二十以上：請詳附表二。
- (9) 從事衍生性商品交易：無。
- (10) 其他：母子公司間及各子公司間之業務關係及重要交易往來情形及金額：請詳附表三。

騰雲科技服務股份有限公司及子公司合併財務報表附註(續)
(金額除另有註明者外，均以新台幣千元為單位)

2. 轉投資事業相關資訊：請詳附表四。

3. 大陸投資資訊：請詳附表五。

4. 主要股東資訊：請詳附表六。

十四、部門資訊

1. 一般資訊

本集團所營之事業集中於資訊系統服務，營運決策者係覆核公司整體營運結果，以制定集團資源分配之決策並評估集團整體之績效，故為單一營運部門。部門損益、部門資產及部門負債資訊與財務報表一致。

2. 地區別資訊

來自外部客戶收入：

	111.1.1- 111.6.30	110.1.1- 110.6.30
台 灣	\$159,797	\$133,908
亞 洲	47,534	43,735
合 計	<u>\$207,331</u>	<u>\$177,643</u>

收入以客戶所在國家為基礎歸類。

非流動資產：

	111.6.30	110.12.31	110.6.30
台 灣	\$188,984	\$150,937	\$126,243
其他國家	11,535	4,696	5,961
合 計	<u>\$200,519</u>	<u>\$155,633</u>	<u>\$132,204</u>

註：上述非流動資產不包含遞延所得稅資產。

騰雲科技服務股份有限公司及子公司合併財務報表附註(續)
(金額除另有註明者外，均以新台幣千元為單位)

3. 重要客戶資訊

	營業收入金額	
	111.1.1- 111.6.30	110.1.1- 110.6.30
A公司	\$27,547	註
B公司	23,291	註
C公司	註	\$70,573
D公司	25,543	30,553

註：該客戶當年度收入未達合併綜合損益表內營業收入之10%以上。

騰雲科技服務股份有限公司合併財務報表附註(續)
(金額除另有註明外，均以新台幣千元為單位)

附表一 截至民國111年6月30日止為他人背書保證：

編號 (註1)	背書保證者 之公司	被背書保證對象		對單一企業 背書保證限額(註3)	本期最高背 保證餘額(註4)	期末背書 保證餘額(註5)	實際動支 金額(註6)	以財產擔保之 背書保證金額	累計背書保證金額佔最近 期財務報表淨值之比率	背書保證 最高限額(註3)	屬母公司對 子公司背書保證(註7)	屬子公司對 母公司背書保證(註7)	屬對大陸地 區背書保證(註7)
		公司名稱	關係(註2)										
0	騰雲科技服務股 份有限公司	騰加數位服務股 份有限公司	2	\$57,411	\$31,000	\$31,000	\$-	\$-	10.80	\$143,527	Y	N	N

註1：編製圖之說明如下：(1)執行人填0。(2)被投資公司按公司別由阿拉伯數字1開始依序編號。

註2：背書保證者與被背書保證對象之關係有下列六種，標示種類即可：

- (1)有業務關係之公司。
- (2)直接持有普通股股權超過百分之五十之子公司。
- (3)母公司或子公司持有普通股股權合併計算超過百分之五十之被投資公司。
- (4)對於直接或經由子公司間接持有普通股股權超過百分之五十之母公司。
- (5)基於承攬工程需要之同業間依合約規定互保之公司。
- (6)因共同投資關係由各自出資股權依其持股比例對其背書保證之公司。

註3：應填列公司依為他人背書保證作業程序，所訂定對個別對象背書保證之限額及背書保證最高限額，並於備註欄說明背書保證個別對象及總限額之計算方法。

(1)本公司及子公司對單一企業背書或保證之限額為股東權益淨值≤30%。

(2)本公司對他人背書或提供保證之個別對象限額，以不超過本公司最近期財務報表淨值≤20%。

(3)背書保證總額為股東權益淨值≤50%。

註4：當年度為他人背書保證之最高餘額。

註5：截至年底舉凡公司向銀行簽具背書保證契約或票據之額度獲准時，即承擔背書或保證責任；另其他相關有背書保證情事者，皆應入計背書保證總餘額中。

註6：應編入被背書保證公司於使用背書保證總額範圍內之實際動支金額。

註7：屬上市櫃母公司對子公司背書保證者、屬子公司對上市櫃母公司背書保證者、屬大陸地區背書保證者始須填列Y。

騰雲科技服務股份有限公司合併財務報表附註(續)
(金額除另有註明外，均以新台幣千元為單位)

附表二 應收關係人款項達新臺幣一億元或實收資本額百分之二十以上

帳列應收款項之公司	交易對象	關係	應收關係人 款項餘額	週轉率	逾期應收關係人款項		應收關係人款項 期後收回金額	提列備抵 呆帳金額	備註
					金額	處理方式			
騰雲科技服務股份有限公	新光三越百貨股份有限公司	其他關係人	\$88,206	0.17	\$174	加強催收	\$1,902	\$23	

單位：新台幣千元

騰雲科技服務股份有限公司合併財務報表附註(續)

(金額除另有註明外，均以新台幣千元為單位)

附表三 母子公司間及各子公司間之業務關係及重要交易往來情形及金額：

編號 (註1)	交易人名稱	交易往來對象	與交易人之關係 (註2)	交易往來情形		
				科目	金額	交易條件
0	騰雲科技服務(股)公司	騰菽信息科技(上海)有限公司	(1)	銷貨收入	\$7,631	月結30天
0	騰雲科技服務(股)公司	Turn 2 Cloud Technology Inc.	(1)	應收帳款	11,677	月結30天
0	騰雲科技服務(股)公司	Turn 2 Cloud Technology Inc.	(1)	其他應收款	99	月結30天
0	騰雲科技服務(股)公司	Turn Cloud Technology Service (M) SDN. BHD	(1)	其他應收款	658	月結30天
0	騰雲科技服務(股)公司	騰創數析股份有限公司	(1)	研發費用—勞務費	13,143	月結60天
				應付帳款	13,800	月結60天
						佔合併總營收或 合併總資產之比率
						3.68%
						1.86%
						0.02%
						0.10%
						6.34%
						2.19%

單位：新台幣千元

註1：母公司及子公司相互間之業務往來資訊應分別於編號欄註明，編號之填寫方法如下：

1. 母公司填0。

2. 子公司依公司別由阿拉伯數字1開始依序編號。

註2：與交易人之關係有以下三種，標示種類即可(若母子公司間或各子公司間之同一筆交易，則無須重複揭露。如：母公司對子公司之交易，若母公司已揭露，則子公司部分無須重複揭露；子公司對子公司之交易，若其一子公司已揭露，則另一子公司無須重複揭露)：

(1) 母公司對子公司。

(2) 子公司對母公司。

(3) 子公司對子公司。

註3：交易往來金額佔合併總營收或合併總資產比例之計算，若屬資產負債項目者，以期末餘額佔合併總資產之方式計算；若屬損益項目者，以期中累積金額佔合併總營收之方式計算。

騰雲科技服務股份有限公司合併財務報表附註(續)
(金額除另有註明外，均以新台幣千元為單位)

附表四截至民國111年6月30日止期末轉投資事業之揭露資訊(不包含大陸被投資公司)：

單位：新台幣千元

投資公 司名稱	被投資公司 名稱	所 在 地 區	主 要 營 業 項 目	原始投資金額		期 末 持 有			被投資公司 本期(損)益	本期認列之 投資(損)益	備 註
				本期末	去年年底	股 數	比 率	帳面金額			
騰雲科技服務(股)公司	Turn 2 Cloud Technology Inc.	塞席爾	一般投資事業	\$6,121	\$6,121	220,000	100.00%	\$28,579	\$7,515	\$7,515	子公司
	騰創數析股份有限公司	台灣	數據分析服務	18,000	18,000	1,800,000	60.00%	24,835	11,355	6,813	子公司
	騰加數位服務股份有限公司	台灣	智慧零售應用	15,300	-	1,530,000	51.00%	14,565	(1,442)	(735)	子公司
	Turn Cloud Technology Service (M) Sdn. Bhd.	馬來西亞	資訊系統設計/整合/維護	5,840	-	-	100.00%	5,072	(665)	(665)	子公司

註1：公開發行公司如設有國外控股公司且依當地法令規定以合併報表為主要財務報表者，有關國外被投資公司資訊之揭露，得僅揭露至該控股公司之相關資訊。

註2：非屬註1所述情形者，依下列規定填寫：

- (1)「被投資公司名稱」、「所在地區」、「主要營業項目」、「原始投資金額」及「期末持股情形」等欄，應依本公司轉投資情形及每一直接或間接控制之被投資公司再轉投資情形依序填寫，並於備註欄註明各被投資公司與本公司之關係(如係屬子公司或孫公司)。
- (2)「被投資公司本期損益」乙欄，應填寫各被投資公司之本期損益金額。
- (3)「本期認列之投資損益」乙欄，僅須填寫本公司認列直接轉投資之各子公司及孫權益法評價之各被投資公司之損益金額，餘得免填。於填寫「認列直接轉投資之子公司本期損益金額」時，應確認各子公司本期損益金額業已包含其再轉投資依規定應認列之投資損益。

騰雲科技服務股份有限公司合併財務報表附註(續)
(金額除另有註明外，均以新台幣千元為單位)

附表五 截至民國111年6月30日止大陸投資資訊：

大陸被投資公 司名稱	主要營業 項目	實收 資本額	投資方式 (註1)	本期初自台灣 匯出累積投資金額	本期匯出或收回投資金額		本期期末自台灣 匯出累積投資金額	被投資公司 本期(損)益	本公司直接或間接 投資之持股比例	本期認列投 資損益(註2)	期末投資 帳面金額	截至本期止已 匯回投資收益
					匯出	收回						
騰訊信息科技 (上海)有限公司	資訊系統設計/ 整合/維護	\$6,121 (美金200千元)	(2)	\$6,121 (美金200千元)	\$-	\$-	\$6,121 (美金200千元)	\$7,515 (人民幣1,707千元)	100.00%	\$7,515 (2)B	\$29,077	無任何收益匯回

本期期末累計自台灣匯出赴大陸地區投資金額	經濟部投審會核准投資金額	依經濟部投審會規定赴大陸地區投資限額
\$6,121 (美金200千元)	\$6,121 (美金200千元)	\$172,231

註1：投資方式區分為下列三種，標示種類別即可：

- (1)直接赴大陸地區從事投資。
- (2)透過第三地區公司再投資大陸(該第三地區之投資公司為：Turn 2 Cloud Technology Inc.)
- (3)其他方式

註2：本期認列投資損益欄中：

- (1)若屬籌備中，尚無投資損益者，應予註明。
- (2)投資損益認列基礎分為下列三種，應予註明：
 - A.經與中華民國會計師事務所所有合作關係之國際性會計師事務所核閱簽證之財務報表
 - B.經台灣母公司簽證會計師核閱簽證之財務報表。
 - C.其他。

註3：本表相關數字應以新臺幣列示。

騰雲科技服務股份有限公司合併財務報表附註(續)
(金額除另有註明外，均以新台幣千元為單位)

附表六 民國111年6月30日主要股東資訊

單位：股

主要股東名稱	持有總股數	持股比例(%)
弼達國際股份有限公司	6,045,460	38%
管家婆科技股份有限公司	2,417,110	15%
新光三越百貨股份有限公司	1,608,100	10%
國泰人壽保險股份有限公司	1,427,554	9%
VVIT Holding Inc.	1,315,622	8%

註1： 本表主要股東資訊係由集保公司以每季底最後一個營業日，計算股東持有公司已完成無實體登錄交付（含庫藏股）之普通股及特別股合計達百分之五以上資料。至於公司財務報告所記載股本與公司實際已完成無實體登錄交付股數，可能因編製計算基礎不同或有差異。

註2： 上開資料如屬股東將持股交付信託，係以受託人開立信託專戶之委託人個別分戶揭示。至於股東依據證券交易法令辦理持股超過百分之十之內部人股權申報，其持股包括本人持股加計其交付信託且對信託財產具有運用決定權股份等，有關內部人股權申報資料請參閱公開資訊觀測站。